



**SPRAWOZDANIE ZARZĄDU
Z DZIAŁALNOŚCI ERG S.A.
za okres od 01.01.2013r. do 31.12.2013r.**

Dąbrowa Górnicza, 18 marzec 2014 roku

Spis treści

I.	ZASADY RACHUNKOWOŚCI PRZYJĘTE PRZY SPORZĄDZANIU RAPORTU	4
II.	OPIS DZIAŁALNOŚCI GOSPODARCZEJ SPÓŁKI	4
III.	OMÓWIENIE PODSTAWOWYCH WIELKOŚCI EKONOMICZNO-FINANSOWYCH	5
IV.	ISTOTNE CZYNNIKI RYZYKA I ZAGROŻEŃ DLA DZIAŁALNOŚCI ERG SA	6
V.	PERSPEKTYWY ROZWOJU DZIAŁALNOŚCI SPÓŁKI	8
VI.	WSKAZANIE POSTĘPOWAŃ TOCZĄCYCH SIĘ PRZED SĄDEM, ORGANEM WŁAŚCIWYM DLA POSTĘPOWANIA ARBITRAŻOWEGO LUB ORGANEM ADMINISTRACJI PUBLICZNEJ	9
VII.	INFORMACJE O PODSTAWOWYCH PRODUKTACH, TOWARACH LUB USŁUGACH WRAZ Z ICH OKREŚLENIEM WARTOŚCIOWYM I ILOŚCIOWYM ORAZ UDZIAŁEM POSZCZEGÓLNYCH PRODUKTÓW TOWARÓW I USŁUG	9
VIII.	INFORMACJE O RYNKACH ZBYTU, Z UWZGLĘDNIENIEM PODZIAŁU NA RYNKI KRAJOWE I ZAGRANICZNE, ORAZ INFORMACJE O ŹRÓDŁACH ZAOPATRZENIA W MATERIAŁY DO PRODUKCJI, W TOWARY I USŁUGI, Z OKREŚLENIEM UZALEŻNIENIA OD JEDNEGO LUB WIĘCEJ ODBIORCÓW I DOSTAWCÓW, A W PRZYPADKU GDY UDZIAŁ JEDNEGO ODBIORCY LUB DOSTAWCY OSIĄGA CO NAJMNIEJ 10% PRZYCHODÓW ZE SPRZEDAŻY OGÓŁEM – NAZWY (FIRMY) DOSTAWCY LUB ODBIORCY, JEGO UDZIAŁ W SPRZEDAŻY LUB W ZAOPATRZENIU ORAZ JEGO FORMALNE POWIĄZANIA Z EMITENTEM	12
IX.	INFORMACJE O ZAWARTYCH UMOWACH ZNACZĄCYCH DLA DZIAŁALNOŚCI GOSPODARCZEJ ERG SA. ..	15
X.	INFORMACJE O POWIĄZANIACH KAPITAŁOWYCH LUB ORGANIZACYJNYCH ERG SA Z INNYMI PODMIOTAMI ORAZ OKREŚLENIE JEGO GŁÓWNYCH INWESTYCJI KRAJOWYCH I ZAGRANICZNYCH	15
XI.	INFORMACJE O ISTOTNYCH TRANSAKCJACH ZAWARTYCH PRZEZ EMITENTA LUB JEDNOSTKĘ OD NIEGO ZALEŻNĄ Z PODMIOTAMI POWIĄZANYMI NA INNYCH WARUNKACH NIŻ RYNKOWE WRAZ Z ICH KWOTAMI ORAZ INFORMACJAMI OKRESLAJĄCYMI CHARAKTER TYCH TRANSAKCJI – OBOWIĄZEK UZNAJE SIĘ ZA SPEŁNIONY POPRZEZ WSKAZANIE MIEJSCA W INFORMACJI W SPRAWOZDANIU FINANSOWYM..	18
XII.	INFORMACJE O ZACIĄGNIĘTYCH KREDYTACH, UMOWACH POŻYCZEK ORAZ PORĘCZENIACH I GWARANCJACH	18
XIII.	INFORMACJE O UDZIELONYCH KREDYTACH, UMOWACH POŻYCZEK ORAZ PORĘCZENIACH I GWARANCJACH	20
XIV.	OPIS WYKORZYSTANIA WPŁYWÓW Z EMISJI	21
XV.	PORÓWNANIE WYNIKÓW FINANSOWYCH OSIĄGNIĘTYCH W 2012R. Z PROGNOZAMI	21
XVI.	OCENA ZARZĄDZANIA ZASOBAMI FINANSOWYMI SPÓŁKI	21
XVII.	OCENA MOŻLIWOŚCI REALIZACJI ZAMIERZEŃ INWESTYCYJNYCH, W TYM INWESTYCJI KAPITAŁOWYCH, W PORÓWNIANIU DO WIELKOŚCI POSIADANYCH ŚRODKÓW, Z UWZGLĘDNIENIEM MOŻLIWYCH ZMIAN W STRUKTURZE FINANSOWANIA TEJ DZIAŁALNOŚCI	22
XVIII.	OCENA CZYNNIKÓW I NIETYPOWYCH ZDARZEŃ MAJĄCYCH WPŁYW NA WYNIK FINANSOWY ZA ROK OBROTOWY	22
XIX.	CHARAKTERYSTYKA ZEWNĘTRZNYCH I WEWNĘTRZNYCH CZYNNIKÓW ISTOTNYCH DLA ROZWOJU PRZEDSIĘBIORSTWA	23
XX.	WSKAZANIE ZDARZEŃ, KTÓRE WYSTĄPIŁY PO DNIU, NA KTÓRY SPORZĄDZONO ROCZNE SPRAWOZDANIE FINANSOWE, NIEUJĘTYCH W TYM SPRAWOZDANIU, A MOGĄCYCH W ZNACZĄCY SPOSÓB WPŁYNAĆ NA PRZYSZŁE WYNIKI FINANSOWE ERG SA	25
XXI.	ZMIANY W PODSTAWOWYCH ZASADACH ZARZĄDZANIA PRZEDSIĘBIORSTWEM	25
XXII.	WSZELKIE UMOWY ZAWARTE POMIĘDZY EMITENTEM A OSOBAMI ZARZĄDZAJĄCYMI, PRZEWIDUJĄCE REKOMPENSATĘ W PRZYPADKU ICH REZYGNACJI LUB ZWOLNIENIA Z ZAJMOWANEGO STANOWISKA BEZ WAŻNEJ PRZYCZYNY LUB GDY ICH ODWOŁANIE LUB ZWOLNIENIE NASTĘPUJE Z POWODU POŁĄCZENIA EMITENTA.....	25

XXIII. ZMIANY W SKŁADZIE OSÓB ZARZĄDZAJĄCYCH I NADZORUJĄCYCH.....	25
XXIV. ŁĄCZNE WYNAGRODZENIE CZŁONKÓW RADY NADZORCZEJ I CZŁONKÓW ZARZĄDU SPÓŁKI	26
XXV. WSKAZANIE AKCJONARIUSZY POSIADAJĄCYCH BEZPOŚREDNIO LUB POŚREDNIO ZNACZNE PAKIETY AKCJI WRAZ ZE WSKAZANIEM LICZBY POSIADANYCH PRZEZ TE PODMIOTY AKCJI, ICH PROCENTOWEGO UDZIAŁU W KAPITALE ZAKŁADOWYM, LICZBY GŁOSÓW Z NICH WYNIKAJĄCYCH ICH PROCENTOWEGO UDZIAŁU W OGÓLNEJ LICZBIE GŁOSÓW NA WALNYM ZGROMADZENIU.....	27
XXVI. ZARZĄDZAJĄCYCH I NADZORUJĄCYCH	27
XXVII. INFORMACJA O UMOWACH, W WYNIKU KTÓRYCH MOGĄ W PRZYSZŁOŚCI NASTĄPIĆ ZMIANY W PROPORCJACH POSIADANYCH DOTYCZĄCZAS AKCJI	28
XXVIII. WSKAZANIE POSIADACZY WSZELKICH PAPIERÓW WARTOŚCIOWYCH, KTÓRE DAJĄ SPECJALNE UPRAWNIENIA KONTROLNE W STOSUNKU DO SPÓŁKI	28
XXIX. INFORMACJA O SYSTEMIE KONTROLI PROGRAMÓW	28
XXX. WSKAZANIE WSZELKICH OGRANICZEŃ DOTYCZĄCYCH PRZENOSZENIA PRAWA WŁASNOŚCI PAPIERÓW WARTOŚCIOWYCH SPÓŁKI ORAZ WSZELKICH OGRANICZEŃ W ZAKRESIE WYKONYWANIA PRAWA GŁOSU PRZYPADAJĄCYCH NA AKCJE SPÓŁKI	29
XXXI. INFORMACJE O BIEGŁYM REWIDENCIE	30
XXXII. OŚWIADCZENIE O STOSOWANIU ZASAD ŁADU KORPORACYJNEGO.....	30

I. ZASADY RACHUNKOWOŚCI PRZYJĘTE PRZY SPORZADZANIU RAPORTU

Zastosowane zasady rachunkowości opisane zostały w sprawozdaniu finansowym w nocy nr 7 jednostkowego sprawozdania finansowego ERG S.A.

II. OPIS DZIAŁALNOŚCI GOSPODARCZEJ SPÓŁKI

Przedmiotem działalności ERG SA jest produkcja na szeroką skalę nowoczesnych wyrobów z tworzyw sztucznych: folii polietylenowych, wyrobów wtryskowych. Oferta ERG SA skierowana jest głównie do dużych i średnich klientów instytucjonalnych. Są to podmioty o ugruntowanej pozycji na rynku krajowym i zagranicznym, liderzy w swoich branżach, o bardzo dużym potencjale produkcyjnym i szerokich możliwościach rozwoju. Wyroby Spółki trafiają głównie do odbiorców z branży motoryzacyjnej, przemysłowej, poligraficznej i spożywczej. Spośród szerokiej gamy produktów część kierowana jest również na rynek odbiorców detalicznych. Są to przede wszystkim worki foliowe oraz folie ochronne. Nasze wyroby charakteryzują się wysoką i powtarzalną jakością, co zapewnia wdrożony System Zarządzania Jakością ISO 9001:2000 oraz zatrudnianie wykwalifikowanych specjalistów z zakresu przetwórstwa tworzyw sztucznych. Przychody ze sprzedaży wyrobów foliowych wynoszą 71 307 tys. zł stanowią 81,01% wszystkich przychodów.

Podstawowy asortyment wyrobów foliowych oferowanych przez ERG SA przedstawia się następująco:

- Folie do pakowania mrożonek,
- Folie do laminowania,
- Folie do pakowania artykułów higienicznych,
- Folie zimnokurczliwe (stretchhood),
- Folie głębokotłoczone (moletowane),
- Folie EVA,
- Folie opakowaniowe LD, HD,
- Folie termokurczliwe
- Folie ochronne HD, LD,
- Worki i woreczki,

Jako jeden z liczących się producentów na rynku krajowym oferujemy szeroki asortyment obudów do akumulatorów rozruchowych do samochodów osobowych, ciężarowych, ciągników oraz maszyn rolniczych. Dużym zainteresowaniem Klientów cieszą się także wytwarzane przez nas skrzynki transportowe. Przychody ze sprzedaży wyrobów wtryskowych wynoszą 6 199 tys. zł stanowią 7,04% ogółu wszystkich przychodów. Główny asortyment oferowanych przez ERG SA wyrobów wtryskowych stanowią następujące produkty:

- Obudowy akumulatorowe,
- Skrzynki transportowe
- Naczynia do ogniw akumulatorowych,
- Skrzynki dla przemysłu spożywczego.

Ponadto, Spółka ERG SA jest otwarta na wciąż rosnące wymagania Klientów i potrzeby rynkowe starając się sprostać każdemu niestandardowemu zamówieniu Klienta, zarówno wśród wyrobów foliowych, jak i wtryskowych.

Pozostałe przychody ze sprzedaży łącznie ze sprzedażą handlową wynoszą 10 513 tys. zł i stanowią 11,94% wszystkich przychodów. Największą część tych przychodów stanowi sprzedaż energii elektrycznej w ramach Towarowej Giełdy Energii S.A. w Warszawie.

III. OMÓWIENIE PODSTAWOWYCH WIELKOŚCI EKONOMICZNO-FINANSOWYCH

Wybrane, istotne pozycje jednostkowego sprawozdania finansowego.

SPRAWOZDANIE Z SYTUACJI FINANSOWEJ	Stan na 31.12.2013 w tys. zł	Wskaźnik struktury	Stan na 31.12.2012 w tys. zł	Wskaźnik struktury	Zmiana stanu do okresu poprzedniego	
					Kwota tys. zł	Dynamika r/r %
AKTYWA						
Aktywa trwałe	32 498	53,4%	34 233	53,9%	-1 735	-5,07%
Rzeczowe aktywa trwałe	25 339	41,6%	26 796	42,2%	-1 457	-5,44%
Wartości niematerialne	1 830	3,0%	1 036	1,6%	794	76,54%
Udziały w jednostkach zależnych	3 824	6,3%	4 137	6,5%	-313	-7,57%
Aktywa z tytułu podatku odroczonego	312	0,5%	295	0,5%	17	5,76%
Nieruchomości inwestycyjne	1 038	1,7%	1 142	1,8%	-104	-9,19%
Pożyczki i należności	155	0,3%	827	1,3%	-672	-81,26%
Aktywa obrotowe	28 344	46,6%	29 322	46,1%	-978	-3,34%
Zapasy	7 734	12,7%	8 547	13,4%	-813	-9,53%
Należności handlowe i pozostałe	18 052	29,7%	19 376	30,5%	-1 324	-6,83%
Pożyczki i należności	745	1,2%	622	1,0%	123	19,77%
Środki pieniężne i ich ekwiwalenty	1 714	2,8%	734	1,2%	980	133,51%
Rozliczenia międzyokresowe kosztów	99	0,2%	43	0,1%	56	130,23%
Aktywa ogółem	60 842	100,0%	63 555	100,0%	-2 713	-4,27%
PASYWA						
KAPITAŁ WŁASNY	33 925	55,8%	33 038	52,0%	887	2,68%
Kapitał akcyjny	17 322	28,5%	17 322	27,3%	0	0,00%
Zysk (strata) netto	887	1,5%	-302	-0,5%	1 189	-393,71%
ZOBOWIĄZANIA OGÓŁEM	26 917	44,2%	30 517	48,0%	-3 600	-11,80%
Zobowiązania długoterminowe	4 673	7,7%	5 328	8,4%	-655	-12,29%
Zobowiązania krótkoterminowe	22 244	36,6%	25 189	39,6%	-2 945	-11,69%
Zobowiązania handlowe i pozostałe	13 973	23,0%	17 535	27,6%	-3 562	-20,31%
PASYWA OGÓŁEM	60 842	100,0%	63 555	100,0%	-2 713	-4,27%

W roku 2013 suma bilansowa wyniosła 60 842 tys. zł. W stosunku do roku poprzedniego uległa ona pomniejszeniu o 4,27%. 53,4% sumy bilansowej stanowią aktywa trwałe, których wartość wyniosła 32 498 tys. zł. Aktywa obrotowe o wartości na koniec 2013 roku, w kwocie 28 344 tys. zł stanowią 46,6% sumy aktywów Spółki. Kapitał własny stanowi 55,8% łącznej wartości pasywów, kapitał akcyjny wynoszący 17 322 tys. zł stanowi 28,5% sumy bilansowej. Zobowiązania ogółem wynoszą 26 917 tys. zł i stanowią 44,2% wartości sumy bilansowej. W porównaniu do roku poprzedniego nie nastąpiły duże zmiany w strukturze kapitałów Spółki oraz źródeł finansowania. Emitent w omawianym okresie osiągnął zysk netto w wysokości 887 tys. zł, co jest zdecydowanie lepszym rezultatem niż wynik wypracowany w roku ubiegłym.

Wybrane, istotne pozycje sprawozdania z całkowitych dochodów.

W omawianym okresie Spółka osiągnęła przychody z działalności operacyjnej na poziomie 88 764 tys. zł. Największy udział w tych przychodach miały przychody ze sprzedaży produktów 77 183 tys. zł. Większość kosztów ponoszonych przez Spółkę ma charakter zmienny. Koszty zużycia materiałów i energii wynoszą 61 709 tys. zł., stanowią zdecydowaną większość kosztów ponoszonych przez Emitenta. Udział kosztu surowców i materiałów w stosunku do przychodów osiągniętych ze sprzedaży produktów wyniósł niespełna 80% i był o 3,76% mniejszy niż w 2012 roku. Struktura ponoszonych kosztów bezpośrednio wynika, ze specyfiki prowadzonej przez emitenta działalności. Zarząd podejmuje niezmiennie działania, których celem jest optymalizacja ponoszonych kosztów oraz zwiększanie przychodów ze sprzedaży. W prezentowanym okresie

Spółka osiągnęła zysk z działalności operacyjnej na poziomie 1 929 tys. zł, co daje ponad czterokrotny wzrost w stosunku do roku poprzedniego. Rok 2013 Emitent zakończył wypracowanym zyskiem netto w wysokości 887 tys. zł.

W tabeli poniżej przedstawione zostały pozycje sprawozdania z całkowitych dochodów ERG SA, osiągnięte w 2013 roku wraz z danymi porównawczymi za rok poprzedni.

WYSZCZEGÓLNIENIE	31.12.2013	31.12.2012	Wskaźnik dynamiki r/r %
	w tys. zł	w tys. zł	
1	2	3	4
Przychody działalności operacyjnej	88 764	76 923	15,4%
Przychody ze sprzedaży produktów	77 183	72 419	6,6%
Przychody ze sprzedaży towarów i materiałów	8 839	1 451	509,2%
Przychody ze sprzedaży usług	1 972	1 945	1,4%
Pozostałe przychody operacyjne	466	652	-28,5%
Koszt wytworzenia produktów na własne potrzeby	25	98	-74,5%
Zysk ze sprzedaży aktywów trwałych	279	358	-22,1%
Koszty działalności operacyjnej	86 835	76 584	13,4%
Zmiana stanu wyrobów gotowych i produkcji niezakończonych	488	-1096	
Zużycie surowców i materiałów	61 709	60 629	1,8%
Usługi obce	3 858	4 554	-15,3%
Podatki i opłaty	901	815	10,6%
Wynagrodzenia i świadczenia na rzecz pracowników	7 233	6 631	9,1%
Amortyzacja	2 054	1 878	9,4%
Wartość sprzedanych towarów i materiałów	8 393	1 157	625,4%
Pozostałe koszty operacyjne	2 199	2 016	9,1%
Zysk (strata) z działalności operacyjnej	1 929	339	469,0%
Przychody finansowe w tym:	201	354	-43,2%
Odsetki	98	217	-54,8%
Koszty finansowe w tym:	960	645	48,8%
Odsetki	410	522	-21,5%
Zysk (strata) na działalności gospodarczej	1 170	48	2337,5%
Podatek dochodowy odroczoney	283	350	-19,1%
Zysk (strata) netto	887	-302	

IV. ISTOTNE CZYNNIKI RYZYKA I ZAGROŻEŃ DLA DZIAŁALNOŚCI ERG S.A.

Ryzyko nadmiernego wzrostu kosztów

Koszty zmienne związane z zużyciem materiałów i energii stanowią zdecydowaną większość wszystkich kosztów ponoszonych przez Spółkę. Ich wzrost nie związany ze zwiększeniem produkcji może w sposób istotny wpłynąć na osiągnięty wynik finansowy. Koszty materiałowe ponoszone przez Spółkę są uzależnione od cen surowców wykorzystywanych do produkcji. Ceny zakupu poszczególnych komponentów zależą od kilku czynników. Jednym z nich jest podaż surowców wykorzystywanych do produkcji. Pewna część materiałów wykorzystywanych w procesie produkcyjnym ERG S.A. pochodzi z importu. W związku z powyższym Spółka i jej Grupa Kapitałowa jest narażona na ryzyko kursowe. Ponadto ceny surowców są również pośrednio zależne od kursu EUR i USD.

Do kosztów o charakterze względnie stałych, które w sposób istotny wpływają na wynik finansowy można zaliczyć koszty wynagrodzeń. W warunkach gospodarki w Polsce wysokość wynagrodzeń oraz innych uprawnień pracowniczych regulowany jest przepisami prawa (przede wszystkich przepisami zawartymi w Kodeksie Pracy). Zmiany dotyczące wysokości minimalnego wynagrodzenia, wielkości składek opłacanych przez pracodawcę mogą w sposób istotny wpłynąć na wzrost kosztów wynagrodzeń, co może przełożyć się bezpośrednio na wynik finansowy.

Ryzyko związane z planowanymi inwestycjami i udziałem w nowych projektach

Spółka ERG S.A. podejmuje wiele działań, których głównym celem jest zwiększenie wielkości sprzedaży oraz poprawa konkurencyjności przedsiębiorstwa na rynkach krajowych i zagranicznych.

W ostatnim okresie Spółka ERG S.A. otrzymała od Górnśląskiej Agencji Rozwoju Regionalnego S.A. decyzje o przyznaniu dofinansowania na realizację projektu: *Wdrożenie Planu rozwoju eksportu w ERG S.A.* Wartość przyznanej dotacji wynosi 399 450,00 zł. Optymalne wykorzystanie otrzymanych funduszy może w sposób istotny wpłynąć na wzrost sprzedaży eksportowej Emitenta, tym samym może przyczynić się do poprawy wyniku finansowego w przyszłości. Mając na uwadze skomplikowaną sytuację geopolityczną za wschodnią granicą Polski, istnieje ryzyko nie możliwości realizacji planu eksportu.

ERG S.A. w ramach projektu *Wzrost konkurencyjności ERG S.A. na rynku krajowym i międzynarodowym wskutek wdrożenia innowacji procesowej poprzez zakup innowacyjnej linii do produkcji opakowań kompostowalnych* otrzyma 50% dofinansowania kosztów kwalifikowanych poniesionych na zakup linii produkcyjnej. Zrealizowana inwestycyjna pozwoli Spółce na oferowanie bardziej innowacyjnych produktów, spełniających oczekiwania klientów. Poszerzenie oferty asortymentowej wyrobów może przyczynić się do wzrostu przychodów ze sprzedaży Spółki, poprawiając tym samym wynik finansowy.

Otoczenie w którym funkcjonuje ERG S.A. w sposób istotny wpływa na sytuację finansową Emitenta. Osiągany wynik finansowy zależy od następujących elementów otoczenia Spółki: sytuacji makroekonomicznej w Polsce a przede wszystkim od kondycji głównych kontrahentów Spółki, kondycji ekonomicznej w segmencie tworzyw sztucznych w Polsce, regulacji prawnych.

Ryzyko związane z makrootoczeniem ekonomicznym Spółki

Sytuacja makroekonomiczna Polski pośrednio przekłada się na działalność Spółki. Niekorzystne zjawiska gospodarcze takie jak inflacja czy bezrobocie, niewielki przyrost PKB pośrednio przekładają się na nastroje konsumpcyjne podmiotów indywidualnych oraz preferencje inwestycyjne przedsiębiorstw, co może przyczynić się do zmian w zapotrzebowaniu na produkty kontrahentów Spółki ERG S.A. Polityka Rady Polityki Pieniężnej, Narodowego Banku Polskiego oraz innych instytucji nadzoru finansowego wpływa na możliwości pozyskania dodatkowego kapitału (warunki uzyskania kredytów) oraz wysokość kosztów pozyskania kapitału (wielkość odsetek i prowizji jakie obciążają kredytobiorcę). Istotne zmiany w tym zakresie mogą zwiększyć koszty ponoszone przez Spółkę. Dodatkowym dość istotnym elementem polityki fiskalnej jest złożoność i niejednoznaczność przepisów podatkowych.

Ryzyko związane z sytuacją ekonomiczną odbiorców Spółki

Zapotrzebowanie na produkty przemysłowe wytwarzane przez Spółkę jest ściśle uzależnione od popytu na produkty naszych odbiorców. W związku z powyższym koniunktura i sytuacja ekonomiczna w branżach spożywczej, motoryzacyjnej, budowlanej, poligraficznej i innych oddziałuje na możliwość osiągnięcia przychodów przez Spółkę. Nasi odbiorcy chcąc utrzymać korzystne wyniki finansowe poszukują dodatkowych możliwości ograniczenia kosztów co wymusza niejako na Spółce konieczność oferowania coraz to lepszych produktów po bardzo konkurencyjnych cenach. Ewentualne zmniejszenie zapotrzebowania na produkty Spółki w sposób

negatywny przełoży się na możliwość wypracowania dobrego wyniku finansowego. ERG SA w celu minimalizacji tego ryzyka stara się wciąż wprowadzać do swojej oferty nowe produkty na rynku krajowym, rozwijać sprzedaż eksportową.

Ryzyko związane ze zmianami w regulacjach prawnych

Regulacje prawne wpływają na wiele obszarów w których funkcjonuje Spółka. Podstawowe obszary ryzyka w tym zakresie dotyczą zmian w zakresie prawa ochrony środowiska, prawa podatkowego, prawa pracy i ubezpieczeń społecznych, prawa szerokokorozumianego obrotu giełdowego. Ze względu na specyfikę prowadzonej działalności regulacje dotyczące ochrony środowiska wpływają na funkcjonowanie Spółki. Regulacje i obciążenia finansowe w ramach prawa podatkowego oraz prawa pracy i ubezpieczeń społecznych w sposób istotny wpływają na sposób funkcjonowania Emitenta na rynku oraz wysokość ponoszonych zobowiązań podatkowych i kosztów związanych z ubezpieczeniami społecznymi pracodawcy. Regulacje GPW S.A. w Warszawie, KNF, KDPW wraz z przepisami krajowymi i europejskimi dotyczącymi funkcjonowania rynku kapitałowego wpływają na sposób funkcjonowania Spółki jako podmiotu giełdowego. W świetle zmieniających się przepisów prawa z tym zakresie istnieje przejściowe ryzyko związane z dostosowywaniem się Emitenta do nowych wymogów i procedur. Ryzyko to nie będzie wpływało na osiągnięte rezultaty finansowe prowadzonej działalności może natomiast niewątpliwie zmienić sposób funkcjonowania Spółki jako podmiotu giełdowego.

V. PERSPEKTYWY ROZWOJU DZIAŁALNOŚCI SPÓŁKI

Działania ERG S.A. w najbliższych latach będą koncentrować się na utrzymaniu i poprawie pozycji rynkowej na rynku krajowym, koncentrując się przede wszystkim na rynkach niszowych. Równocześnie Spółka planuje dalszą ekspansję eksportową głównie na rynki Europy Wschodniej. Oprócz działań zmierzających do uzyskania większych przychodów ze sprzedaży Zarząd podejmuje wiele inicjatyw których głównym celem jest optymalizacja kosztów produkcji. W ramach wyznaczonych długofalowo celów podejmowane są następujące działania:

- intensyfikacji działań marketingowych oraz ekspansji biznesowej na rynkach niszowych,
- spójnej i konsekwentnej polityce sprzedaży eksportowej,
- rozszerzaniu oferty o innowacyjne i specjalistyczne produkty,
- prowadzeniu prac badawczo – rozwojowych nowych produktów
- prowadzenie działań mających na celu optymalizację kosztów produkcji w oparciu o lepsze wykorzystanie istniejących zasobów oraz modernizację procesów produkcyjnych.

Wszystkie te działania możliwe są do realizacji dzięki zaangażowaniu środków własnych i obcych. Do najistotniejszych funduszy obcych można zaliczyć dotacje pozyskiwane w ramach funduszy europejskich.

Główne kierunki rozwoju opierające się na rozwoju organicznym w następnych latach dla Spółki ERG S.A. to:

- optymalizację podstawowych procesów dotyczących logistyki, produkcji, marketingu i sprzedaży
- zwiększenie efektywności w wykorzystaniu posiadanych zasobów
- efektywne wykorzystanie pozyskanych środków z funduszy europejskich
- ulepszenie oferty Spółki o innowacyjne produkty w pełni zaspokajające potrzeby klientów.
- udoskonalenie procesów związanych z zarządzaniem produktami

W związku z pozyskaniem środków z funduszy europejskich Spółka uruchomiła w 2013 roku linię do konfekcji wyrobów kompostowalnych. W związku z powyższym Spółka będzie wprowadzać na rynek produkty o szerszym zastosowaniu. W najbliższym okresie rozpocznie realizację kilku istotnych inwestycji oraz przeprowadzi zintensyfikowane działania marketingowe na rynkach Europy Wschodniej. Realizacja polityki marketingowej na rynkach Europy Wschodniej dzięki realizacji projektu Wdrożenie Planu rozwoju eksportu w ERG S.A .

VI. WSKAZANIE POSTĘPOWAŃ TOCZĄCYCH SIĘ PRZED SĄDEM, ORGANEM WŁAŚCIWYM DLA POSTĘPOWANIA ARBITRAŻOWEGO LUB ORGANEM ADMINISTRACJI PUBLICZNEJ

Na dzień 31 grudnia 2013r. oraz na dzień sporządzenia raportu brak jest toczących się przed sądem, organem właściwym dla postępowania arbitrażowego lub organem administracji publicznej spraw, których wartość stanowi co najmniej 10% kapitałów własnych Emitenta.

VII. INFORMACJE O PODSTAWOWYCH PRODUKTACH, TOWARACH LUB USŁUGACH WRAZ Z ICH OKREŚLENIEM WARTOŚCIOWYM I ILOŚCIOWYM ORAZ UDZIAŁEM POSZCZEGÓLNYCH PRODUKTÓW TOWARÓW I USŁUG

Przychody ze sprzedaży w 2013 roku wyniosły 88 019 tys. zł. i były wyższe o 12 105 tys. zł. w stosunku do roku poprzedniego. Spowodowane to było wzrostem sprzedaży zarówno wyrobów foliowych jak i wtryskowych. W omawianym okresie sprzedaży folii wynosi 71 307 tys. zł, wyrobów wtryskowych 6 199 tys. zł. Istotnym segmentem jest sprzedaż z działalności handlowej, która stanowi 10,04 % całkowitej sprzedaży. Większość przychodów z działalności handlowej stanowi sprzedaż energii elektrycznej w ramach Towarowej Giełdy Energii w Warszawie.

Wartość sprzedaży Spółki w roku 2013 wyniosła 88 019 tys. zł. W układzie asortymentowym wartość sprzedaży przedstawia się następująco:

Asortyment	31.12.2013		31.12.2012	
	Wartość (tys. zł)	Udział w sprzedaży %	Wartość (tys. zł)	Udział w sprzedaży %
Folie	71 307	81,02	66 281	87,31
Wyroby wtryskowe	6 199	7,04	5 986	7,89
Działalność handlowa	8 839	10,04	1 451	1,91
Pozostałe	1 674	1,9	2 195	2,89
Razem	88 019	100,00	75 913	100,00

W 2013 roku Spółka sukcesywnie realizowała strategię w zakresie polityki handlowej oraz zdobywania nowych rynków zbytu, również tych niszowych. Dzięki temu udało się w omawianym okresie zwiększyć sprzedaż produktów foliowych o 5 026 tys. zł. Spółka sprzedała 9 691 ton wyrobów foliowych co stanowi wzrost wolumenu sprzedaży o 1,2% w stosunku do roku 2012.

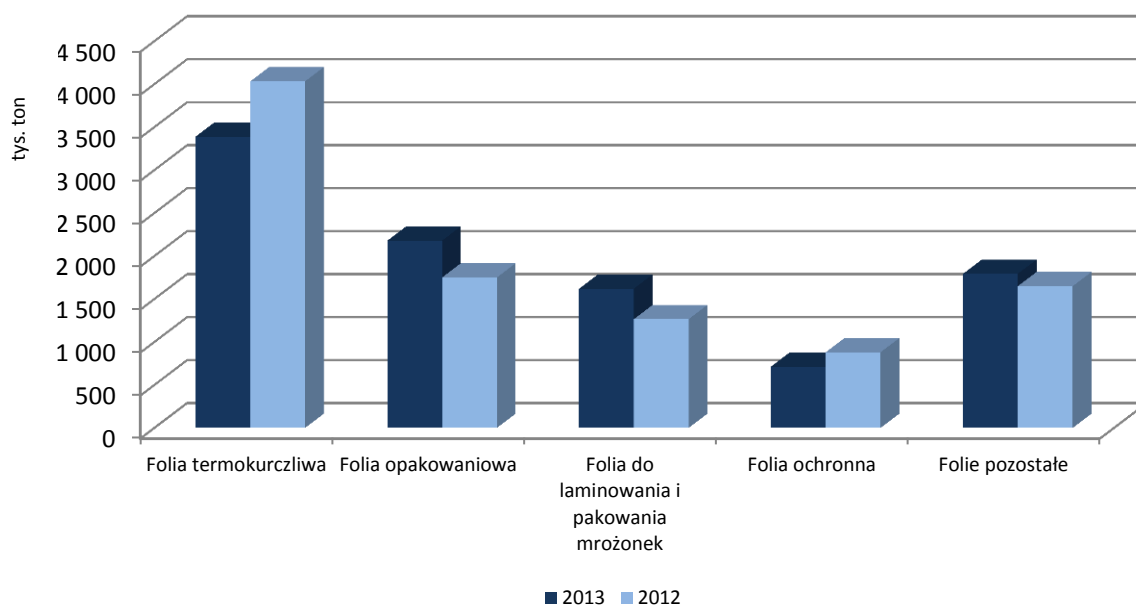
Folia i wyroby foliowe

Struktura ilościowa sprzedaży:

Asortyment	31.12.2013		31.12.2012	
	Tony	Udział %	Tony	Udział %
Folia termokurczliwa	3 388	34,96	4 032	42,11
Folia opakowaniowa	2 178	22,47	1 750	18,27
Folia do laminowania i pakowania mrożonek	1 619	16,71	1 265	13,21
Folia ochronna	712	7,35	880	9,19
Folie pozostałe	1 792	18,49	1 649	17,22
Razem folie	9 691	100,00	9 576	100,00

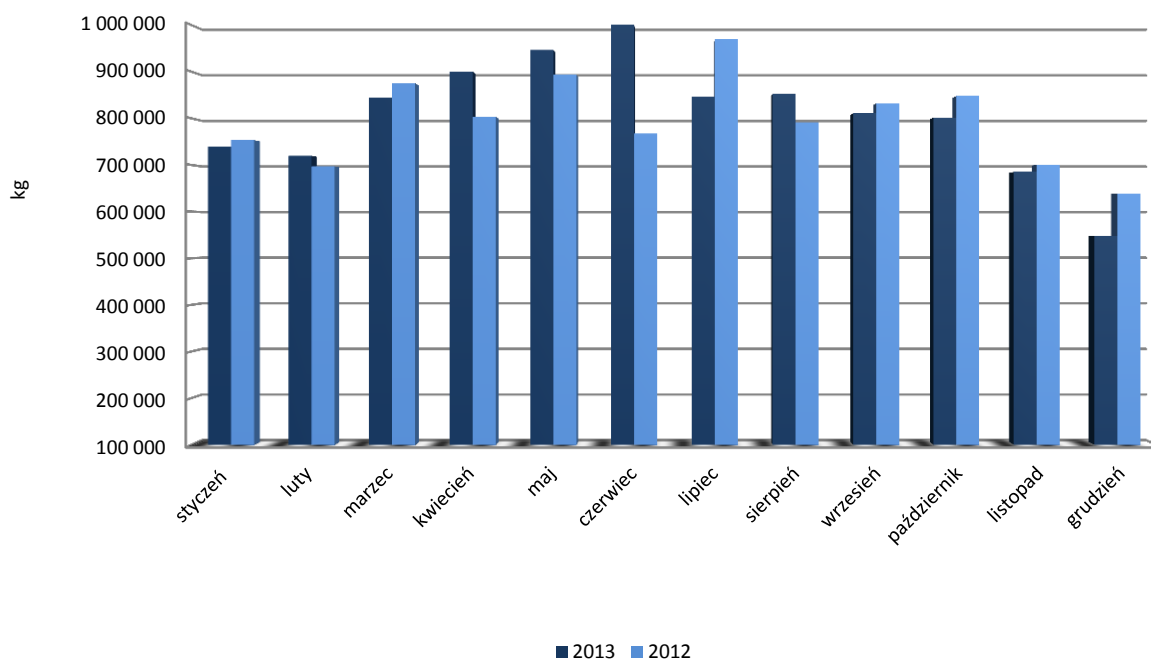
Największy udział w sprzedaży stanowiła, podobnie jak w roku poprzednim, folia termokurczliwa 30,30%.

Segment Folia – ilościowe (w tys. ton) porównanie wyrobów foliowych w roku 2013 i 2012 segmenty wyrobów



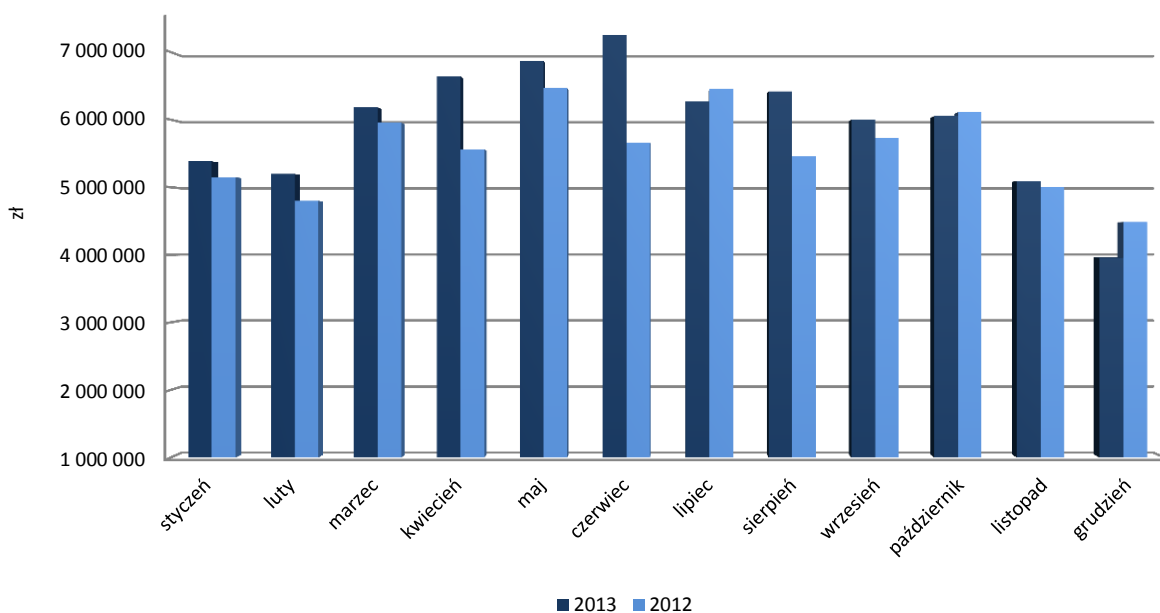
W prezentowanym okresie można zauważyć obniżenie sprzedaży w asortymencie foli termokurczliwych, co spowodowane jest wzrostem sprzedaży folii w pozostałych asortymentach.

Wyroby Foliowe – miesięczna sprzedaż w ujęciu ilościowym (kg) w roku 2013 i 2012



Ilościowa sprzedaż w roku 2013 w stosunku do roku 2012 kształtowała się na zbliżonym poziomie. W roku sprawozdawczym odnotowano 1,2% wzrost wolumenu sprzedaży.

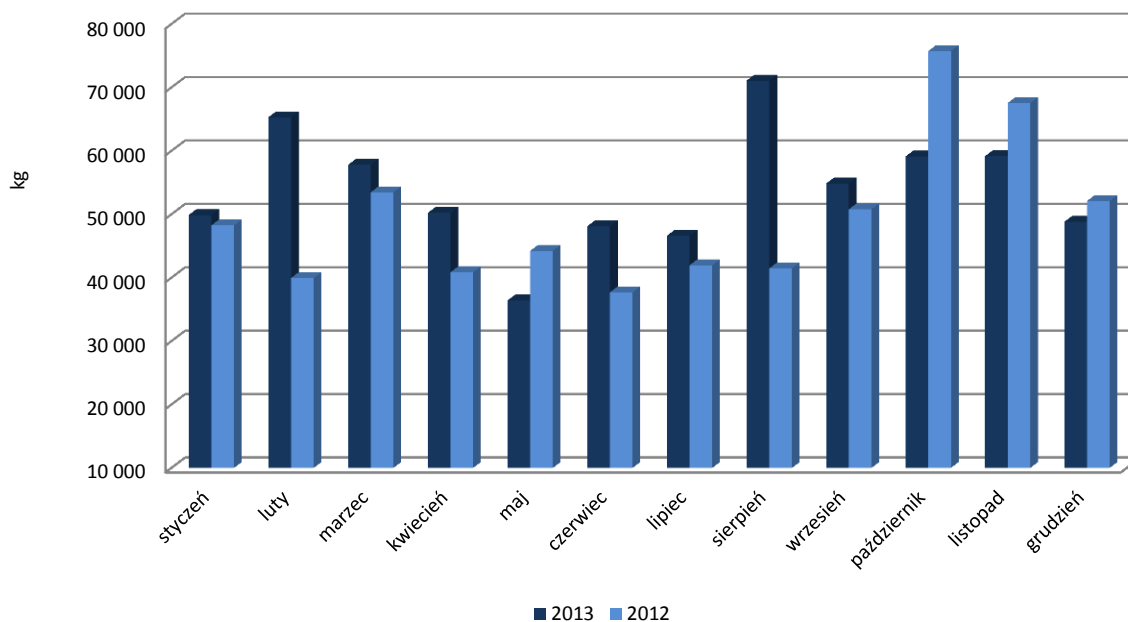
Wyroby Foliowe – miesięczna sprzedaż w ujęciu wartościowym (zł) w 2013 i 2012



Sprzedaż wartościowa w 2013 w porównaniu do poprzedniego roku kształtuje się na wyższym poziomie. Na przestrzeni 2013 roku miesiącami o najwyższej wartościowej sprzedaży były kwiecień, maj i czerwiec.

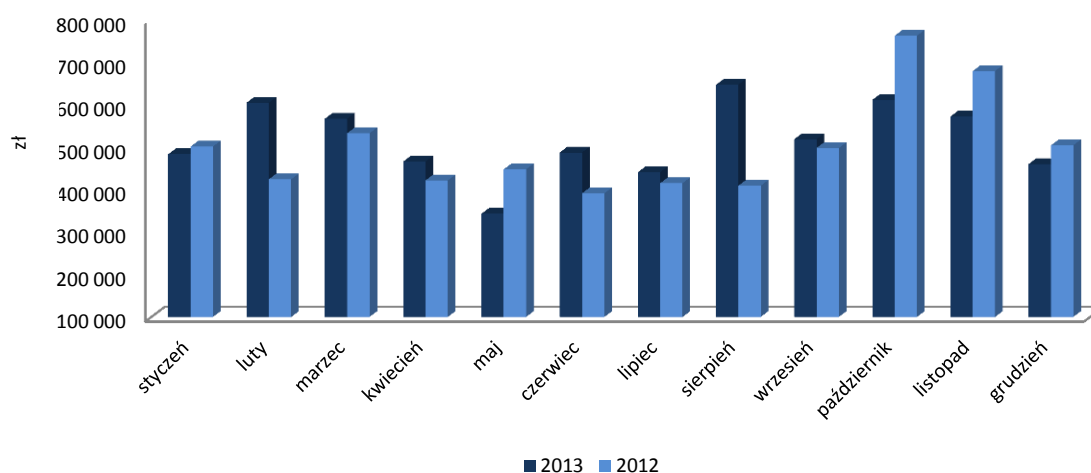
Wyroby wtrysków

Wyroby Wtryskowe – miesięczna sprzedaż w ujęciu ilościowym (kg) w roku 2013 i 2012



W 2013 roku nastąpił wzrost sprzedaży ilościowej wyrobów wtryskowych w stosunku do roku poprzedniego o 68 ton.

Wyroby Wtryskowe – miesięczna sprzedaż w ujęciu wartościowym (zł) w roku 2013 i 2012



W omawianym okresie nastąpił wartościowy wzrost sprzedaży w stosunku do roku poprzedniego. W omawianym okresie sprzedaż wyrobów wtryskowych była o 212 tys. zł. Większa niż 2012 roku i wynosiła 6 199 tys. zł.

Struktura ilościowa sprzedaży:

Asortyment	31.12.2013		31.12.2012	
	Tony	Udział %	Tony	Udział %
Obudowy akumulatorowe	394	60,9	454	76,43
Skrzynki transportowe	204	31,49	113	19,02
Wyroby wtryskowe pozostałe	49	7,61	27	4,66
Razem wyroby wtryskowe	647	100,00	579	100,00

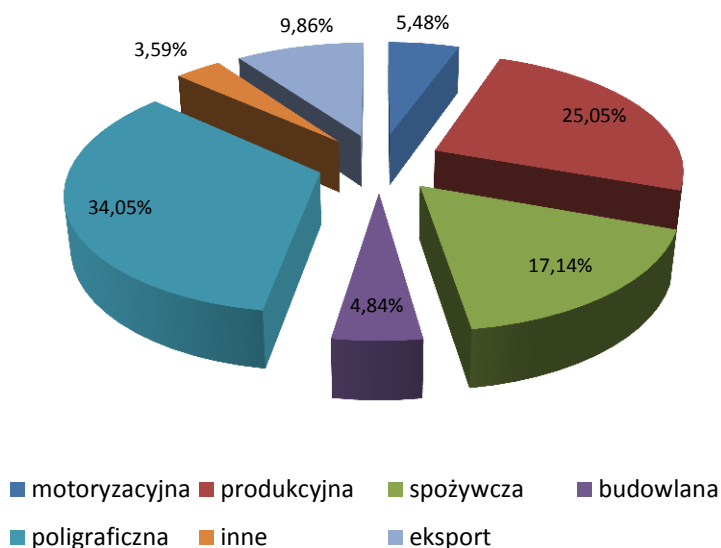
Głównym wyrobem wtryskowym Spółki ERG SA w roku 2012 były zdecydowanie obudowy akumulatorowe. Obudowy akumulatorowe stanowiły ponad 60,9 % całości produkcji wydziału wtrysków. Drugie miejsce w asortymencie wyrobów wtryskowych oferowanych przez ERG SA stanowiły skrzynki transportowe, których wielkość sprzedaży wzrosła w stosunku do roku poprzedniego. Zmieniła się też struktura oferowanych produktów. Nastąpił wzrost sprzedaży skrzynek transportowych.

VIII. INFORMACJE O RYNKACH ZBYTU, Z UWZGLĘDNIENIEM PODZIAŁU NA RYNKI KRAJOWE I ZAGRANICZNE, ORAZ INFORMACJE O ŹRÓDŁACH ZAOPATRZENIA W MATERIAŁY DO PRODUKCJI, W TOWARY I USŁUGI, Z OKREŚLENIEM UZALEŻNIENIA OD JEDNEGO LUB WIĘCEJ ODBIORCÓW I DOSTAWCÓW, A W PRZYPADKU GDY UDZIAŁ JEDNEGO ODBIORCY LUB DOSTAWCY OSIĄGA CO NAJMNIEJ 10% PRZYCHODÓW ZE SPRZEDAŻY OGÓŁEM – NAZWY (FIRMY) DOSTAWCY LUB ODBIORCY, JEGO UDZIAŁ W SPRZEDAŻY LUB W ZAOPATRZENIU ORAZ JEGO FORMALNE POWIĄZANIA Z EMITENTEM

Podstawowym rynkiem zbytu jest rynek krajowy, gdzie sprzedawane jest 91,80 % wszystkich wyrobów oferowanych przez ERG SA. Eksport stanowi 9,86 % sprzedaży wyrobów foliowych Spółki. Głównymi kierunkami eksportu pozostają rynki wschodnie. Równocześnie prowadzone są intensywne działania, których rezultatem ma być zaistnienie spółki ERG oraz jej produktów na rynkach Europy Zachodniej, Wschodniej i Południowej.

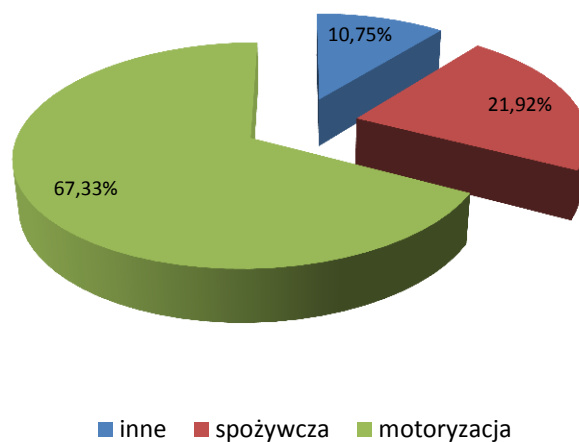
Procentowy udział w sprzedaży (wartościowo) z podziałem na branże:

Wyroby foliowe



Największymi odbiorcami wyrobów foliowych Spółki ERG S.A. są branże poligraficzna, produkcyjna, spożywcza łącznie stanowią one 76,24% wartościowej sprzedaży wyrobów foliowych.

Wyroby wtryskowe



Największym odbiorcą wyrobów wtryskowych Spółki jest branża motoryzacyjna, która to stanowi 67,33% całkowitej sprzedaży w ujęciu wartościowym.

Struktura wartościowa sprzedaży produktów, towarów, materiałów i usług ERG SA z podziałem na rynek krajowy i zagraniczny:

	31.12.2013		31.12.2012	
	tys. zł	Udział %	tys. zł	Udział %
Rynek krajowy	80 782	91,80	71 133	93,82
Rynek zagraniczny	7 212	8,20	4 682	6,18
Razem	87 994	100	75 815	100

ERG S.A. w badanym okresie odnotowała wartościowy wzrost sprzedaży zagranicznej. Produkty Spółki są konkurencyjne na rynku krajowym jak i zagranicznym. Wzrost eksportu był możliwy dzięki efektywnej polityce handlowej

ODBIORCY:

Spółka ERG od wielu lat współpracuje z wieloma odbiorcami, dzięki czemu może z wyprzedzeniem planować politykę produkcji i sprzedaży. Do naszych odbiorców wyrobów foliowych należą klienci reprezentujący branże spożywczą, motoryzacyjną, poligraficzną, budowlaną oraz przemysłową. Wyroby wtryskowe znajdują odbiorców głównie wśród branży spożywczej oraz motoryzacyjnej. Spółka w formie raportów bieżących przekazuje informacje o transakcjach znaczących. Zgodnie z informacjami bieżącymi grupie odbiorców Spółki są podmioty, z którymi w 2013 roku przychody ze sprzedaży osiągnęły 10% w całkowitych przychodów Spółki znalazły się następujące podmioty:

- 7 lutego 2013 roku Zarząd pozyskał informację o otrzymaniu podpisanego egzemplarza umowy ramowej, zawartej pomiędzy Emitentem a firmą Coca Cola HBC Polska Sp. z o.o. z siedzibą w Warszawie, ul. Annopol 20, przedmiotem której jest dostawa folii polietylenowej na warunkach określonych w umowie. Umowa została zawarta na czas określony do 31 października 2013 roku. Postanowienia umowy nie odbiegają od standardowych warunków w tego typu umowach. Szacunkowa wartość umowy to około 5 000 000 złotych.
- Zarząd ERG S.A. informuje, iż w dniu 16 kwietnia 2013 pozyskał informację, że w ramach współpracy handlowej ze spółkami z grupy Mondi Group z siedzibą w Wiedniu (Austria), realizowanej w oparciu o bieżące zamówienia, wartość obrotów w okresie od 17.04.2012 do 16.04.2013 wyniosły 3.482.256,82 zł netto. Przedmiotem współpracy są dostawy wyrobów foliowych. Transakcja o największej wartości w tym okresie wynosiła 171 695,13 zł netto i była w dniu 1 lutego 2013 roku. Warunki współpracy nie odbiegają od standardów rynkowych stosowanych w tego typu transakcjach.
- Zarząd ERG S.A. w dniu 13 maja 2013 roku pozyskał informację o otrzymaniu podpisanego egzemplarza umowy, zawartej pomiędzy Emitentem a firmą "Mondi Packaging Bags Ukraine" z siedzibą w Zydachiw, Ukraina, przedmiotem której jest dostawa folii polietylenowej na warunkach określonych w umowie. Umowa została zawarta na czas określony do 31 grudnia 2015 roku.
- Zarząd ERG S.A. w dniu 27 września 2013 pozyskał informację, że w ramach transakcji zakupu i sprzedaży jednostek energii elektrycznej na Towarowej Giełdzie Energii za pośrednictwem Domu Maklerskiego BOŚ wartość obrotów w okresie od 28.09.2012 do 27.09.2013 wyniosła 3.451.837,61 zł netto. Transakcja o największej wartości w tym okresie wynosiła 78 862,50 zł netto i była w dniu 22 sierpnia 2013 roku.
- Zarząd ERG S.A. w dniu 18.10.2013 pozyskał informację, że w ramach współpracy handlowej z SCHUR FLEXIBLE POLAND Sp. z o.o. (Bogucin), realizowanej w oparciu o bieżące zamówienia, wartość obrotów w okresie od 01.01.2013 do 17.10.2013 wyniosła 3 578 141,83 zł. Przedmiotem współpracy są dostawy wyrobów foliowych. Transakcja o największej wartości w tym okresie wynosiła 89 520,25 zł netto i była w dniu 30 stycznia 2013 roku. Warunki współpracy nie odbiegają od standardów rynkowych stosowanych w tego typu transakcjach

DOSTAWCY:

Ze względu na profil działalności Spółki głównymi dostawcami surowców są producenci polietylenu i polipropylenu. Pozostali dostawcy to firmy oferujące dodatki uszlachetniające (barwniki, koncentraty itp.). Ponadto, Spółka współpracuje z firmami transportowymi oraz innymi niezbędnymi usługodawcami. W zdecydowanej większości dostawcy oferują Spółce odroczone terminy płatności. W przypadku płatności natychmiastowej Spółka korzysta z rabatów cenowych. W grupie odbiorców są podmioty, z którymi w 2013

roku przychody ze sprzedaży osiągnęły 10% w całkowitych przychodów Spółki znalazły się następujące podmioty:

- Zarząd ERG S.A. w dniu 30 lipca 2013 r. otrzymał podpisany egzemplarz umowy z firmą Basell Orlen Polyolefins Sprzedaż Sp. z o.o. z siedzibą w Płocku. Przedmiotem umowy jest określenie warunków współpracy pomiędzy stronami w zakresie dostaw surowców oraz zasad płatności. Dostawcą surowca jest firma Basell Orlen Polyolefins Sprzedaż Sp. z o.o., odbiorcą natomiast jest ERG S.A. Szacunkowa wartość umowy to około 44 000 000 złotych w skali roku. Umowa obowiązuje od 1 stycznia 2013 do 31 grudnia 2013 roku.

W roku 2014 Spółka ERG dalej współpracuje z Basell Orlen Polyolefins Sprzedaż Sp. z o.o. z siedzibą w Płocku.

IX. INFORMACJE O ZAWARTYCH UMOWACH ZNA CZĄCYCH DLA DZIAŁALNOŚCI GOSPODARCZEJ ERG SA.

W roku 2013 oraz na dzień sporządzenia raportu spółka zawarła umowy znaczące dotyczące podpisanych aneksów do umów kredytowych, umów ubezpieczeniowych umów handlowych z odbiorcami oraz transakcji o znaczącym charakterze, gdzie suma uzyskanych przychodów w ciągu 12 miesięcy przekraczała 10% kapitałów własnych emitenta. Informacje o wszystkich wyżej wymienionych umowach znajdują się w odpowiedni częściach niniejszego sprawozdania.

Znaczące umowy oraz transakcje o charakterze umów znaczących zawarte pomiędzy Spółką a dostawcami i odbiorcami zostały przedstawione w punkcie VIII niniejszego sprawozdania poświęconej odbiorcom i dostawcom Spółki.

Informacje dotyczące podpisanych aneksów do umów kredytowych znajdują się w punkcie XII niniejszego sprawozdania.

Umowy ubezpieczenia zawarte przez ERG S.A. w 2013 roku

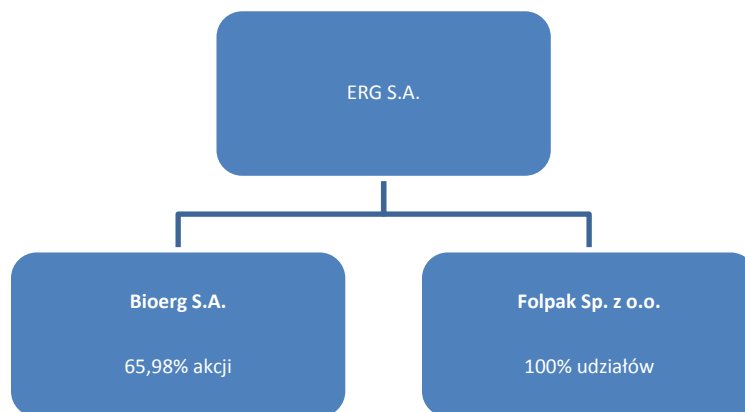
L.p.	Umowa ubezpieczenia zawarta z:	Data zawarcia umowy	Przedmiot ubezpieczenia	Wartość ubezpieczenia	Okres ubezpieczenia
1	Towarzystwo ubezpieczeń i reasekuracji Warta S.A.	12.07.2013r.	Ubezpieczenie mienia od zdarzeń losowych	42 368 483,96 8 760 000	01.07.2013r. 30.06.2014r.
2	Towarzystwo ubezpieczeń i reasekuracji Warta S.A.	12.07.2013r.	Ubezpieczenie sprzętu elektronicznego od wszystkich ryzyk	332 309,59	01.07.2013r. 30.06.2014r.
3	Towarzystwo ubezpieczeń i reasekuracji Warta S.A.	12.07.2013r.	Ubezpieczenie OC	16 600 000,00zł	01.07.2013r. 30.06.2014r.
4	Towarzystwo ubezpieczeń i reasekuracji Warta S.A.	12.07.2013r.	Ubezpieczenie maszyn i urządzeń od wszystkich ryzyk	9 572 843,44	01.07.2013r. 30.06.2014r.

X. INFORMACJE O POWIĄZANIACH KAPITAŁOWYCH LUB ORGANIZACYJNYCH ERG SA Z INNYMI PODMIOTAMI ORAZ OKREŚLENIE JEGO GŁÓWNYCH INWESTYCJI KRAJOWYCH I ZAGRANICZNYCH

Spółka tworzy grupę kapitałową, w której jest podmiotem dominującym. Grupę Kapitałową Spółki w rozumieniu art. 4 pkt. 16 ustawy z dnia 29 lipca 2005 roku o ofercie publicznej i warunkach wprowadzania instrumentów finansowych do zorganizowanego systemu obrotu oraz o spółkach publicznych (Dz. U. Nr 184, poz. 1539) tworzą na dzień 31.12.2013 r. oraz na dzień publikacji raportu następujące podmioty:

- ERG S.A. z siedzibą w Dąbrowie Górniczej jako Jednostka dominująca Grupy Kapitałowej
- BIOERG SA z siedzibą w Dąbrowie Górniczej jako jednostka zależna
- FOLPAK Sp. z o.o. z siedzibą w Dąbrowie Górniczej jako jednostka zależna

Schemat Grupy Kapitałowej ERG SA



*na dzień 31 grudnia 2013 roku oraz na dzień publikacji niniejszego raportu

Jednostki zależne, objęte konsolidacją metodą pełną:

BIOERG SA z siedzibą w Dąbrowie Górniczej

BIOERG Spółka Akcyjna z siedzibą w Dąbrowie Górniczej została powołana w 2007 roku jako BIOERG Sp. z o. o., podmiot zależny Spółki: ERG S.A. Akt założycielski ww. podmiotu został podpisany w dniu 17 maja 2007 r. natomiast postanowieniem sądu z dnia 26 listopada 2008 r. Sąd Rejonowy Katowice -Wschód w Katowicach Wydział VIII Gospodarczy Krajowego Rejestru Sądowego o wpisie do rejestru przedsiębiorców przekształcono spółkę z ograniczoną odpowiedzialnością w spółkę akcyjną. Kapitał zakładowy Spółki BIOERG wynosił 500.000 złotych i dzielił się na 500 000 równych, niepodzielnych udziałów po 1 złotych każdy. Całość udziałów obejmował jeden wspólnik – ERG S.A., który posiadał 500 000 akcji serii A, co stanowiło 100% kapitału zakładowego i 100% głosów na Zgromadzeniu Wspólników. 2 września 2010 roku NWZ podjęło uchwałę o podwyższeniu kapitału zakładowego BIOERG S.A. w drodze emisji prywatnej 180.000 akcji serii B o wartości nominalnej 1,00 zł za akcję. Wyżej opisane NWZ podjęło również uchwałę o zmianie dotychczasowej liczby akcji w drodze podziału ich wartości nominalnej w stosunku 1:10 w ten sposób, iż dotychczasową wartość nominalną akcji w wysokości 1,00 zł ustala się na kwotę 0,10 zł dla każdej akcji ze skutkiem dziesięciokrotnego zwiększenia dotychczasowej liczby akcji tworzących kapitał zakładowy. Na dzień 31 grudnia 2010 roku, w wyniku rejestracji podwyższenia kapitału zakładowego spółki BIOERG S.A. oraz podziału wartości nominalnej akcji w stosunku 1:10, kapitał zakładowy wynosił 680.000 zł i dzielił się na 6.800.000 akcji z czego 73,53% akcji BIOERG S.A. posiadał Emitent. W dniu 8 grudnia 2010 roku NWZ BIOERG S.A. podjęło uchwałę w wyniku, której doszło do podwyższenia kapitału zakładowego spółki do 850.000 zł, w drodze emisji 700.000 akcji serii C oraz 1.000.000 akcji serii D. Wartość nominalna jednej akcji serii C i D wynosi 0,10 zł. Przeprowadzenie emisji akcji serii C i D związane było z planami upublicznienia Spółki poprzez wprowadzenie jej do notowań w Alternatywnym Systemie Notowań na rynku NewConnect. Akcje spółki BIOERG S.A. zadebiutowały na rynku NewConnect w dniu 22 marca 2011 roku. Na dzień 31.12.2011 ERG S.A. posiadała 4 100 000, w styczniu 2012 nabyła kolejne 785 000 akcji. W trzecim kwartale 2012 stan posiadania akcji uległ zwiększeniu. W lipcu ERG S.A. nabyła kolejne 52 223 akcji. W dniu 9 lipca 2012 roku na podstawie uchwały NWZ ERG S.A. z dnia 18 czerwca 2012 roku,

Zarząd ERG zaprosił akcjonariuszy BIOERG do składania ofert sprzedaży akcji. W wystosowanym zaproszeniu szczegółowo określone zostały kryteria zakupu akcji. W wyniku złożonych odpowiedzi na przedstawione zaproszenie Spółka nabyła we wrześniu łącznie 671 455 akcji BIOERG SA. W wyniku tego zakupu na dzień publikacji sprawozdania finansowego ERG S.A. posiada 65,98% udziału w kapitale zakładowym spółki BIOERG S.A. co stanowi 5 608 678 akcji. Kapitał zakładowy spółki BIOERG S.A. jest w całości opłacony i zarejestrowany przez Sąd Rejestrowy KRS. W dniu 31 stycznia 2012 roku w związku ze złożoną rezygnacją dotychczasowego Prezesa Zarządu Pana Macieja Błasiaka, Rada Nadzorcza Emitenta podjęła uchwałę, mocą której delegowany do pełnienia funkcji Prezesa Zarządu, na okres nie dłuższy niż trzy miesiące, został Pan Piotr Szewczyk. W dniu 30 kwietnia 2012 roku Rada Nadzorcza Spółki powołała Zarząd II kadencji w osobie Pana Dariusza Purgała - Prezesa Zarządu. Również w konsekwencji złożenia rezygnacji z dniem 6 lipca 2012 roku z pełnionych obowiązków przez Pana Dariusza Purgała, dotychczasowego Prezesa Zarządu BIOERG S.A. na stanowisko to został powołany w dniu 11 lipca 2012 roku przez Radę Nadzorczą Emitenta Zarząd Spółki w osobie Pana Piotra Szewczyka - Prezesa Zarządu.

Głównym przedmiotem działalności Spółki BIOERG SA jest wprowadzanie na rynek artykułów z tworzyw biodegradowalnych.

FOLPAK Sp. z o.o. z siedzibą w Dąbrowie Górniczej

W dniu 12 maja 2011 roku odbyło się Nadzwyczajne Walne Zgromadzenie Folpak Sp. z o.o. W wyniku podjętych uchwał został podniesiony kapitał zakładowy Spółki do kwoty 1 900 000 zł., który dzieli się na 1 900 udziałów o wartości 1 000 zł każdy. Podwyższenie kapitału nastąpiło poprzez emisję 630 udziałów. Do czasu NWZ kapitał zakładowy Folpak Sp. z o.o. dzielił się na 1 230 udziałów o wartości 1 000 zł. każdy. Wpisu o dokonaniu podwyższenia kapitału Spółki w Krajowym Rejestrze Sadowym dokonano 10 listopada 2011 roku. ERG S.A. posiada 1.900 udziałów, co stanowi 100 % kapitału zakładowego i 100 % głosów na Zgromadzeniu Wspólników. Udziały FOLPAK Sp. z o.o. zostały nabyte przez Emitenta w dniu 30 kwietnia 2007 r. W styczniu 2011 roku Zakład został przeniesiony do Dąbrowy Górniczej. W związku z tym, Walne Zgromadzenie podjęło uchwałę o zmianie adresu siedziby, który od dnia 12 maja 2011 roku znajduje się w Dąbrowie Górniczej. W ramach działań restrukturyzacyjnych została także podjęta uchwałę o zmianie Zarządu. Dotychczasowego Prezesa-Pana Jarosława Jaskulskiego od dnia 18 maja 2011 roku zastąpili Pan Marcin Agacki i Pan Piotr Szewczyk. Emitent na dzień 31.12.2012 przeprowadził test na utratę wartości spółki zależnej Folpak Sp. z o.o. z siedzibą w Dąbrowie Górniczej.

Test został dokonany poprzez porównanie wartości bilansowej udziałów w spółce Folpak Sp. z o.o., z jej wartością użytkową oszacowaną metodą zdyskontowanych strumieni pieniężnych. Wartość użytkowa wyniosła 2 620 tys. zł (po uwzględnieniu bieżącego długu oprocentowanego – 1 516 tys. zł), wartość bilansowa netto udziałów w tej spółce wynosi 1 358 tys. zł. W związku powyższym należy uznać, że nie nastąpiła utrata wartości użytkowej spółki. W ocenie jednostki, pięcioletnie plany finansowe będące podstawą testu oparto na rozsądnych i mających potwierdzenie w najlepszej wiedzy założeniach.

Jako stopę dyskontową (9,01%) wykorzystano średnioważony koszt kapitału (WACC-weighted average cost of capital). Koszt kapitału własnego, długu oprocentowanego oraz proporcję między tymi wskaźnikami ustalono uwzględniając, że źródłem finansowania Folpak Sp. z o.o. są środki pochodzące z ERG S.A.

W dniu 17 grudnia 2012 roku Nadzwyczajne Zgromadzenie Wspólników spółki FOLPAK Sp. z o.o. z siedzibą Dąbrowie Górniczej mocą uchwały nr 1/XII/2012 podjęło decyzję o podwyższeniu kapitału zakładowego Spółki z dotychczasowej kwoty 1 900 tys.. zł do kwoty 2 350 tys.. zł czyli o 450 tys.. zł. Podwyższenie to zostało dokonane w drodze ustanowienia 450 nowych udziałów, każdy o nominalnej wartości 1 tys. zł. Zaś wszystkie nowe udziały w podwyższonym kapitale zakładowym spółki FOLPAK objęte zostały przez dotychczasowego wspólnika, spółkę ERG S.A. z Dąbrowy Górniczej.

Głównym przedmiotem działalności Spółki w 2013 roku była sprzedaż towarów i materiałów oraz intensyfikacja procesów zmierzających do rozwoju działalności usługowej.

XI. INFORMACJE O ISTOTNYCH TRANSAKcjACH ZAWARTYCH PRZEZ EMITENTA LUB JEDNOSTKĘ OD NIEGO ZALEŻNĄ Z PODMIOTAMI POWIĄZANYMI NA INNYCH WARUNKACH NIŻ RYNKOWE WRAZ Z ICH KWOTAMI ORAZ INFORMACJAMI OKREŚLAJĄCYMI CHARAKTER TYCH TRANSAKcji – OBOWIĄZEK UZNAJE SIĘ ZA SPEŁNIONY POPRZEZ WSKAZANIE MIEJSCA W INFORMACJI W SPRAWOZDANIU FINANSOWYM

Informacje o transakcjach z podmiotami powiązаныmi znajdują się w jednostkowym sprawozdaniu finansowym za rok 2013 w 7.23

XII. INFORMACJE O ZACIĄGNIĘTYCH KREDYTACH, UMOWACH POŻYCZEK ORAZ PORĘCZENIACH I GWARANCJACH

Wyszczególnienie pozycji kredytowych na dzień 31 grudnia 2013r. (w tys. zł.)

Nazwa banku / instytucji finansowej	kwota przyznanego kredytu w tys. zł	stan zadłużenia - krótko-terminowe	stan zadłużenia - długo-terminowe	stan zadłużenia razem w tys. zł	Termin spłaty	zabezpieczenie transakcji
ING Bank Śląski S.A. Katowice	4 000 kredyt w rachunku bieżącym	3 669	0	3 669	31-08-2014	Hipoteka kaucyjna na nieruchomości, zastaw rejestrowy na linii produkcyjnej oraz na zapasach
Bank Zachodni WBK S.A. Dąbrowa Górnicza	3 000 kredyt w rachunku bieżącym	2 695	0	2 695	30-11-2014	Hipoteka na nieruchomości
ING Bank Śląski S.A. Katowice	(30 tys. EUR) kredyt w rachunku bieżącym	0	0	0	31-08-2014	Weksel in blanco
Bank Zachodni WBK S.A. Dąbrowa Górnicza	900 kredyt inwestycyjny	70	0	70	26-06-2014	Hipoteka na nieruchomości oraz weksel in blanco
Fiat Bank Polska S.A. Warszawa	35 kredyt na samochód	5	0	5	19-04-2014	Kredytowany samochód SD82439
Fiat Bank Polska S.A. Warszawa	33 kredyt na samochód	7	0	7	21-07-2014	Kredytowany samochód SD83808
Bank Zachodni WBK S.A. Dąbrowa Górnicza	416 tys. EUR kredyt inwestycyjny	404	667	1 071	17-04-2016	Zastaw rejestrowy na linii produkcyjnej
Contractor Gliwice	473 kredyt na zakup surowca 60 dni	800	0	800	2-02-2014	Weksel in blanco
RAZEM		7 650	667	8 317		RAZEM

Kredyty bankowe zabezpieczone są hipotekami na nieruchomościach wydziałów produkcyjnych wraz z zastawami rejestrowymi:

ING Bank Polska S.A.

- hipoteka kaucyjna do kwoty 2.400 tys. zł,
- zastaw rejestrowy na maszynie produkcyjnej,
- zastaw rejestrowy na zapasach wyrobów gotowych i materiałów do kwoty 4.500 tys. zł.

Bank Zachodni WBK S.A.

- hipoteka na nieruchomości 3.150 tys. zł.

Dodatkowe zabezpieczenie stanowią weksle in blanco i cesje praw z polis ubezpieczeniowych.

Oprocentowanie kredytów bankowych naliczane jest w okresach miesięcznych w oparciu o aktualną stawkę WIBOR powiększoną o marżę określoną w poszczególnych umowach kredytowych.

W roku 2013 Spółka podpisała następujące Aneksy do Umów Kredytowych:

Zarząd ERG S.A. w dniu 30 sierpnia 2013 r. zawarł aneks nr 28 do umowy na kredyt złotowy w rachunku bankowym z dnia 29 stycznia 1998 r., który dotyczył przedłużenia terminu Umowy. Umowa posiada zapisy standardowe i jest umową typową w tego typu transakcjach. Zawiera między innymi następujące postanowienia:

- a) Aktualna wartość kredytu wynosi 4.000.000,00 zł.
- b) Termin spłaty kredytu do 31 sierpnia 2014 r.
- c) Warunki finansowe nie odbiegają od powszechnie stosowanych dla tego typu umów. Oprocentowanie oparte jest na stawce WIBOR 1M + marża Banku.
- d) Prawne zabezpieczenia kredytu:
 - a. hipoteka umowna kaucyjna do wysokości 2.400.000,00 zł na prawie użytkowania wieczystego nieruchomości gruntowej o powierzchni 1,2633 ha, położonej w Dąbrowie Górniczej przy ul. Chemicznej, dla której Sąd Rejonowy w Dąbrowie Górniczej Wydział Ksiąg Wieczystych prowadzi księgę wieczystą nr KA1D/00013273/3;
 - b. cesja praw z polisy ubezpieczeniowej nieruchomości od wszelkich ryzyk;
 - c. zastaw rejestrowy na linii do recyklingu tworzyw sztucznych LDPE-HDPE;
 - d. cesja praw z polisy ubezpieczeniowej linii od wszelkich ryzyk;
 - e. zastaw rejestrowy na surowcach i wyrobach gotowych o wartości minimalnej 4.500.000,00 zł będących własnością Spółki;
 - f. cesja praw z polisy ubezpieczeniowej surowców i wyrobów gotowych od wszelkich ryzyk.

Brak w umowie postanowień dotyczących kar umownych, których maksymalna wielkość może przekroczyć równowartość co najmniej 10% wartości tej umowy lub co najmniej wyrażoną w złotych równowartość kwoty 200.000,00 euro.

Zarząd ERG S.A. w dniu 30 sierpnia 2013 r. zawarł aneks nr 6 do umowy o kredyt dewizowy w rachunku bankowym z dnia 24 lipca 2009 r., który dotyczył przedłużenia terminu umowy. Umowa posiada zapisy standardowe i jest umową typową w tego typu transakcjach. Zawiera między innymi następujące postanowienia:

- a) Aktualna wartość kredytu wynosi 30.000,00 EUR.
- b) Termin spłaty kredytu do 31 sierpnia 2014 r.
- c) Warunki finansowe nie odbiegają od powszechnie stosowanych dla tego typu umów. Oprocentowanie oparte jest na stawce EURIBOR 1M + marża Banku.

Brak w umowie postanowień dotyczących kar umownych, których maksymalna wielkość może przekroczyć równowartość co najmniej 10% wartości tej umowy lub co najmniej wyrażoną w złotych równowartość kwoty 200.000,00 euro.

Pomiędzy Emitentem i osobami zarządzającymi lub nadzorującymi Emitenta, a podmiotem, na rzecz którego ustanowiono zastaw i osobami nim zarządzającymi nie istnieją żadne powiązania

Znaczące postanowienia umów leasingowych;

- okres leasingu wynosi zazwyczaj 5 lat,
- podstawę ustalania kwoty warunkowych opłat leasingowych stanowi EURIBOR – dla umów nominowanych w euro oraz WIBOR – dla umów nominowanych w złotych powiększone o marżę bankową,
- w umowach leasingowych zawarta jest opcja kupna przedmiotu leasingu po zakończeniu okresu umowy,
- z postanowień umownych nie wynikają ograniczenia dotyczące dodatkowego zadłużenia ani dodatkowych umów leasingowych.

Wyszczególnienie pozycji leasingowych na dzień 31 grudnia 2013r. (w tys. zł.)

nazwa banku / instytucji finansowej	kwota umowy	stan zadłużenia - krótko-terminowe	Stan zadłużenia - długo-terminowe	stan zadłużenia razem	termin spłaty	zabezpieczenie transakcji
Pekao Leasing Sp. z o.o. w Warszawie	1800	353	581	934	15-05-2016	Linia produkcyjna do rozdmuchu folii 3 warstwowa Bandera
Pekao Leasing Sp. z o.o. w Warszawie	69	22	13	35	31-05-2015	Opel insignia
Pekao Leasing Sp. z o.o. w Warszawie	82	13	29	42	08-08-2017	Wózek widłowy Jungheinrich
Pekao Leasing Sp. z o.o. w Warszawie	80	22	60	82	12-09-2017	Skoda Superb II
RAZEM		410	683	1093		

Informacje o zaciągniętych pożyczkach

W 2013 roku Spółka nie zaciągała pożyczek.

XIII. INFORMACJE O UDZIELONYCH KREDYTACH, UMOWACH POŻYCZEK ORAZ PORĘCZENIACH I GWARANCJACH

Na dzień sporządzenia sprawozdania emitentowi przysługują należności z tytułu udzielonych pożyczek. Kwoty należności pozostałe do spłaty przez Pożyczkobiorców przedstawiają się następująco:

- w dniu 28 kwietnia 2008 roku ERG S.A. udzielił pożyczki w wysokości 405 tys. zł firmie BROKER Dariusz Purgał, z przeznaczeniem na prowadzenie bieżącej działalności gospodarczej. Zabezpieczenie umowy pożyczki stanowi złożony przez Pożyczkobiorcę weksel in blanco wraz z deklaracją wekslową. Pożyczka została udzielona na warunkach rynkowych, odsetki należne ERG S.A. od Pożyczkobiorcy są wyższe niż koszt finansowania z którego korzysta Pożyczkodawca. Na dzień 31 grudnia 2013 roku Pożyczkobiorcy pozostała do spłacenia kwota należności głównej 105 tys. zł. Na dzień publikacji niniejszego sprawozdania wynoszą 75 tys. zł
- w dniu 8 lipca 2008 roku ERG S.A. udzielił pożyczki w wysokości 300 tys. zł. firmie RENT-SYSTEM Grzegorz Tajak z przeznaczeniem na finansowanie prowadzenia bieżącej działalności gospodarczej. Zabezpieczenie umowy pożyczki stanowi złożony przez Pożyczkobiorcę weksel in blanco wraz z deklaracją wekslową. Pożyczka została udzielona na warunkach rynkowych, odsetki należne ERG S.A. od Pożyczkobiorcy są

wyższe niż koszt finansowania z którego korzysta Pożyczkodawca. Na dzień 31 grudnia 2013 roku Pożyczkobiorcy pozostała do spłacenia kwota należności głównej 100 tys. zł. Na dzień publikacji niniejszego sprawozdania wynoszą 70 tys. zł

- w dniu 12 maja 2011r. ERG SA udzieliła Spółce Folpak Sp. z o.o. na bieżącą działalność oraz spłatę zobowiązań handlowych pożyczkę w wysokości 1 507 tys. zł. na okres sześciu lat. Na dzień publikacji sprawozdania pozostało do spłaty 155 tys. zł. Na dzień publikacji niniejszego sprawozdania wynoszą 55 tys. zł

W okresie od stycznia 2013 r. do grudnia 2013 r. Emitent nie udzielił kolejnych pożyczek. Zobowiązania pozostałych pożyczkobiorców wynikające z wcześniejszych umów na dzień 31 grudnia 2013 roku wynosiły 456 tys. zł. Na dzień publikacji sprawozdania pozostałym pożyczkobiorcom pozostało do spłaty 426 tys. zł
Szczegółowa informacja znajduje się w nocy 7,21 sprawozdania finansowego.

XIV. OPIS WYKORZYSTANIA WPŁYWÓW Z EMISJI

W 2013 roku nie była prowadzona emisja papierów wartościowych Emitenta, wobec czego brak było wpływów z tego tytułu.

XV. PORÓWNANIE WYNIKÓW FINANSOWYCH OSIĄGNIĘTYCH W 2013 ROKU Z PROGNOZAMI

Spółka ERG SA nie publikowała prognozy wyników na 2013r.

XVI. OCENA ZARZĄDZANIA ZASOBAMI FINANSOWYMI SPÓŁKI

Syntetycznej oceny sytuacji ekonomiczno – finansowej ERG SA dokonano za pomocą analizy wskaźnikowej badając kształtowanie się wartości wskaźników w obszarach rentowności, płynności i zadłużenia. Źródłem finansowania zamierzeń inwestycyjnych w 2014 roku, będą środki własne oraz kredyty bankowe (posiadane wolne linie kredytowe oraz planowane kredyty) oraz środki pozyskane z funduszy europejskich w ramach Programu Operacyjnego Innowacyjna Gospodarka na realizację projektu: Wdrożenie Planu rozwoju eksportu w ERG S.A

w y s z c z e g ó l n i e n i e	j.m.	31.12.2013	31.12.2012
Sprzedaż netto	tys. zł	87 994	75 815
Zysk operacyjny	tys. zł	1 929	339
Zysk netto	tys. zł	887	-302
Amortyzacja	tys. zł	3 192	3 172
Aktywa ogółem	tys. zł	60 842	63 555
Aktywa obrotowe	tys. zł	28 344	29 322
Zapasy ogółem	tys. zł	7 734	8 547
Gotówka	tys. zł	1 714	734
Zobowiązania ogółem	tys. zł	26 917	30 517
Zobowiązania długoterminowe	tys. zł	4 673	5 328
Zobowiązania krótkoterminowe	tys. zł	22 244	25 189
Zobowiązania handlowe	tys. zł	13 973	17 535
Kapitał własny	tys. zł	33 925	33 038

Kapitał akcyjny		tys. zł	17 322	17 322
WSKAŹNIKI				
EBITDA	zysk operacyjny + amortyzacja	tys. zł	5 121	3 511
EBIT	zysk operacyjny	tys. zł	1 929	339
EAT	zysk netto	tys. zł	887	-302
Rentowność EBITDA	EBITDA/sprzedaż netto	%	5,82	4,63
Rentowność działalności operacyjnej	EBIT/sprzedaż netto	%	2,19	0,45
Rentowność sprzedaży netto	EAT/sprzedaż netto	%	1,01	-0,40
Rentowność aktywów ogółem (ROA)	EBIT/aktywa ogółem	%	3,17	0,53
Rentowność kapitału własnego (ROE)	EAT/kapitał własny	%	2,61	-0,91
Rotacja zapasów	zapasy ogółem*dni w okresie/sprzedaż netto	dni	32	41
Rotacja należności handlowych	należności handlowe*dni w okresie/sprzedaż netto	dni	75	69
Zobowiązania handlowe krótkoterminowych	zobowiązania handlowe*dni w okresie/sprzedaż netto	dni	58	84
Wskaźnik ogólnego zadłużenia	zobowiązania ogółem/majątek ogółem	%	44,24	48,02
Wskaźnik zadłużenia kapitału własnego	zobowiązania długoterminowe/kapitały własne	%	13,8	16,1
Płynność bieżąca	Aktywa obrotowe/zob. krótkoter.		1,27	1,16
Płynność przyspieszona	(Aktywa obrotowe – zapasy) / zobowiązania krótkoterminowe		0,93	0,82
Płynności natychmiastowa	płynne środki finansowe/zobow.krótkoterminowe		0,08	0,03

Celem spółki jest utrzymanie równowagi pomiędzy ciągłością a elastycznością finansowania, poprzez korzystanie z rozmaitych źródeł finansowania takich jak kredyty w rachunku bieżącym (kredyt złotówkowy i walutowy), kredyty inwestycyjne oraz leasingi. W porównaniu do roku poprzedniego zaangażowanie kredytowe Spółki nie zmieniło się znacząco. Oprocentowanie kredytów bankowych naliczane jest w okresach miesięcznych w oparciu o aktualną stawkę WIBOR powiększoną o marżę określoną w poszczególnych umowach kredytowych. Czynniki, które istotnie wpływają na wynik i sytuację jednostki to: zmniejszenie salda zobowiązań krótkoterminowych, oraz wygenerowany zysk netto.

Zrealizowany zysk netto spowodował wzrost wartości wskaźników rentowności. Wskaźniki finansowania również obniżyły swoje wartości. Zmniejszenie salda zobowiązań w 2013 roku wpłynęły dodatnio na wartości wskaźników płynności.

XVII. OCENA MOŻLIWOŚCI REALIZACJI ZAMIERZEŃ INWESTYCYJNYCH, W TYM INWESTYCJI KAPITAŁOWYCH, W PORÓWNANIU DO WIELKOŚCI POSIADANYCH ŚRODKÓW, Z UWZGLĘDNIENIEM MOŻLIWYCH ZMIAN W STRUKTURZE FINANSOWANIA TEJ DZIAŁALNOŚCI

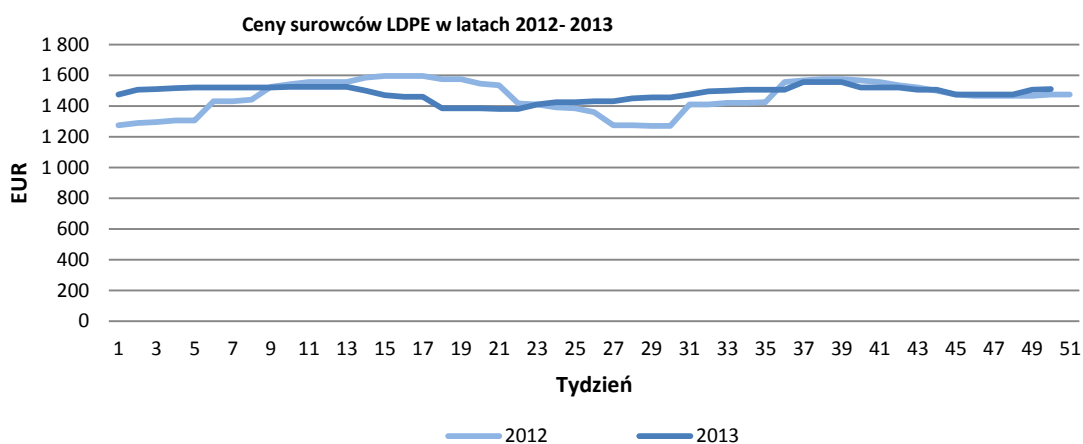
Źródła finansowania przyszłych inwestycji ERG S.A. zaplanowanych do realizacji w roku 2014 będą stanowiły środki własne, kredyty bankowe oraz środki z Funduszy Europejskich.

XVIII. OCENA CZYNNIKÓW I NIETYPOWYCH ZDARZEŃ MAJĄCYCH WPŁYW NA WYNIK FINANSOWY ZA ROK OBROTOWY

Ze względu na duży udział kosztów materiałowych (zakupu i transportu) które stanowią większość wszystkich kosztów, niezmiennie istotne są wszystkie działania zmierzające do optymalizacji tej części ponoszonych wydatków. Większość materiałów ze względu na odpowiednią jakość oraz specyficzne właściwości, niezbędnych do produkcji pochodzi od jednego dostawcy. Spółka podejmuje działania, których głównym celem

jest większa dywersyfikacja dostawców. Poziom wydatków związanych z zakupem materiałów i surowców jest uzależniony od wielkości produkcji oraz jest bezpośrednio związany z cenami konkretnych materiałów i surowców. Ostateczna cena jaką Spółka płaci za granulaty, koncentraty i inne materiały używane przy produkcji jest powiązana nie tylko z ceną danego komponentu ale także ze względu na fakt dokonywania transakcji w walucie obcej z wahaniami kursowymi.. Ceny surowców w sposób znaczący wpływają na osiągnięte w 2013 roku wyniki finansowe. Jak można zauważyć, na poniżej zamieszczonym wykresie, amplituda wahań cen surowca oraz jej częstotliwość w przeciągu całego 2013 roku musiały znaleźć negatywne przełożenie na marże osiągnane przez Emitenta. Przez większość wspomnianego okresu ceny surowców utrzymywały się w trendzie wzrostowym, stąd też w ramach poprawy rentowności i wypracowywania oczekiwanych marż Spółka prowadziła i prowadzi intensywne działania w celu ograniczenia kosztów surowca oraz optymalizacji procesu produkcyjnego, co z kolei prowadzi do zmniejszenia kosztów ogólnych w całkowitym koszcie produktu..

Wykres przedstawiający zmiany w cenach surowców znajduje się poniżej



XIX. CHARAKTERYSTYKA ZEWNĘTRZNYCH I WEWNĘTRZNYCH CZYNNIKÓW ISTOTNYCH DLA ROZWOJU PRZEDSIĘBIORSTWA

Procesy wpływające na kondycję ekonomiczną Spółki można rozpatrywać wieloaspektowo w postaci szans i zagrożeń, słabych i mocnych stron przedsiębiorstwa. Taka wszechstronna analiza makrootoczenia oraz wnętrza przedsiębiorstwa pozwoliła na wyodrębnienie istotnych czynników dla funkcjonowania Spółki w okresie najbliższych dwunastu miesięcy. Najważniejszymi czynnikami o charakterze makroekonomicznym (zewnętrznymi) istotnymi dla rozwoju Spółki ERG S.A. są:

- Sytuacja makroekonomiczna w Polsce
- Uwarunkowania prawne związane z prowadzoną działalnością
- Koniunktura gospodarcza w sektorze tworzyw sztucznych
- Sytuacja ekonomiczna w sektorach głównych odbiorców Spółki ERG S.A.

Pośród czynników wewnętrznych, tkwiących w zasobach własnych Spółki do najważniejszych można zaliczyć:

- Działania i procesy zrealizowane w ramach polityki rozwoju organicznego
- Prowadzenie aktywnej polityki eksportowej w oparciu o efektywne wykorzystanie środków z funduszy europejskich
- Prowadzenie aktywnej polityki z zakresu sprzedaży i marketingu

ERG S.A. działając w otoczeniu rynkowych narażona jest na oddziaływanie czynników tkwiących w dalszym otoczeniu, które pośrednio ale istotnie wpływają na osiągnięte przez Emitenta wyniki finansowe.

Sytuacja makroekonomiczna w Polsce określana podstawowymi wielkościami ekonomicznymi takimi jak stopa bezrobocia, poziom inflacji, wielkość i tempo wzrostu PKB i PKB per capita, wysokością stóp procentowych, poziomem długu publicznego oraz inne wpływa na funkcjonowanie Spółki. Przy sprzyjającej koniunkturze gospodarczej poprawiają się nastroje konsumentów indywidualnych oraz wzrasta poziom inwestycji w przedsiębiorstwach. Wzrost konsumpcji kształtuje zapotrzebowanie na produkty finalne wytwarzane przez odbiorców Spółki, co w przekłada się na sprzedaż produktów Emitenta. W przypadku odwrotnym może nastąpić spadek zapotrzebowania na produkty ERG S.A. Wielkość stóp procentowych oraz sposób prowadzenia polityki pieniężnej wpływa na koszty i możliwości pozyskania kapitału w postaci kredytów, pożyczek i leasingu, co zmienia poziom rentowności ponoszonych nakładów inwestycyjnych. Sposób prowadzenia polityki fiskalnej oraz ustalania wielkości i stawek zobowiązań podatkowych, stawek ubezpieczeń społecznych ponoszonych przez ERG S.A. jako pracodawcę, kształtuje poziom kosztów ponoszonych przez Spółkę.

Ważnym czynnikiem kształtującym funkcjonowanie Spółki są regulacje prawne dotyczące prowadzonej działalności. Regulacje prawne dotyczą wielu obszarów działalności Emitenta do najważniejszych z nich można zaliczyć: prawo związane z ochroną środowiska, prawo energetyczne, prawo podatkowe, prawo pracy i ubezpieczeń społecznych, prawo i inne regulacje związane z rynkiem kapitałowym. Stabilność i przejrzystość prawa, możliwość adaptacji Spółki do zmieniających się regulacji w sposób istotny przekładają się na funkcjonowanie podmiotu jednak nie zawsze wpływają bezpośrednio na osiągnięte przez Spółkę wyniki ekonomiczne prowadzonej działalności.

Sytuacja ekonomiczna głównych odbiorców ERG S.A. jest istotnym czynnikiem wpływającym na funkcjonowanie Spółki. Zdolność i terminowość regulowania należności przez kontrahentów w sposób istotny wpływa na możliwość spłacania zobowiązań przez Spółkę. ERG S.A. do współpracy biznesowej wybiera przede wszystkim podmioty o stabilnej sytuacji finansowej. Odbiorcy Spółki należą do wielu sektorów przede wszystkim branży spożywczej, motoryzacyjnej, poligraficznej i produkcyjnej. Od sytuacji w tych gałęziach gospodarki a przede wszystkim od zapotrzebowania na produkty i usługi konkretnych producentów zależy popyt na wyroby Spółki.

Aktywne prowadzenie polityki rozwoju organicznego może w sposób istotny wpłynąć na osiągnięte przez Spółkę wyniki finansowe. Prowadzone działania mają na celu zmniejszenie i optymalizację kosztów, dzięki czemu będzie możliwe utrzymanie konkurencyjności cenowej wyrobów ERG S.A. Polityka rozwoju organicznego opiera się na zwiększeniu wykorzystania zasobów własnych przedsiębiorstwa, usprawnieniu podstawowych procesów związanych z produkcją, logistyką, marketingiem, nieustannym monitoringu i kontroli kosztów oraz lepszej alokacji pozyskanych kapitałów obcych.

Dzięki pozyskaniu środków z funduszy europejskich w ramach Programu Operacyjnego Innowacyjna Gospodarka na realizację projektu: Wdrożenie Planu rozwoju eksportu w ERG S.A. będzie możliwy rozwój polityki eksportowej. Dodatkowe nakłady zostaną przeznaczone na działania marketingowe i promocyjne takie jak udział w targach, konferencjach i sympozjach biznesowych. Budowanie relacji biznesowych na Wschodzie Europy może w przyszłości procentować dużymi umowami handlowymi. Wartość przyznanej dotacji wynosi 399 450,00 zł. Optymalne i efektywne wykorzystanie otrzymanych środków jest niezmiennie istotne. Prowadzenie działalności eksportowej jest dla Spółki wyjątkowo korzystne pozwala bowiem na realizację wyższych marż. Równocześnie eksport nie jest uzależniony od bieżącej sytuacji ekonomicznej w Polsce, co zapewnia Spółce dywersyfikację przychodów.

Pomyślana realizacja inwestycji związanych z modernizacją maszyn produkcyjnych oraz optymalne wykorzystanie nowych zasobów produkcyjnych może w roku 2014 w sposób istotny wpłynąć na osiągnięte wyniki finansowe. Zakup maszyn będzie możliwy dzięki pozyskaniu środków z funduszy europejskich Spółka w najbliższym okresie rozpocznie realizację kilku inwestycji oraz przeprowadzi zintensyfikowane działania marketingowe na rynkach Europy Wschodniej.

Realizacja aktywnej polityki marketingowej pozwoli na zwiększenie przychodów ze sprzedaży. Aktywna polityka marketingowa polegała na pozyskaniu nowych klientów oraz utrzymaniu obecnych kontrahentów. Będzie to możliwe dzięki aktywnej sprzedaży bezpośredniej, utrzymaniu wysokiego standardu obsługi klienta, oferowaniu produktów dobrej jakości po konkurencyjnych cenach.

XX. WSKAZANIE ZDARZEŃ, KTÓRE WYSTĄPIŁY PO DNIU, NA KTÓRY SPORZĄDZONO ROCZNE SPRAWOZDANIE FINANSOWE, NIEUJĘTYCH W TYM SPRAWOZDANIU, A MOGĄCYCH W ZNACZĄCY SPOSÓB WPŁYNAĆ NA PRZYSZŁE WYNIKI FINANSOWE ERG SA

Nie wystąpiły zdarzenia mogące w znaczny sposób wpłynąć na przyszłe wyniki finansowe ERG S.A. a które miały miejsce po dniu, na który sporządzano roczne sprawozdanie finansowe a nie zostały ujęte w sprawozdaniu.

XXI. ZMIANY W PODSTAWOWYCH ZASADACH ZARZĄDZANIA PRZEDSIĘBIORSTWEM

W okresie objętym niniejszym sprawozdaniem z działalności nie były podejmowane kroki mające na celu zmiany w zasadach zarządzania przedsiębiorstwem.

XXII. WSZELKIE UMOWY ZAWARTE POMIĘDZY EMITENTEM A OSOBAMI ZARZĄDZAJĄCYMI, PRZEWIDUJĄCE REKOMPENSATĘ W PRZYPADKU ICH REZYGNACJI LUB ZWOLNIENIA Z ZAJMOWANEGO STANOWISKA BEZ WAŻNEJ PRZYCZYNY LUB GDY ICH ODWOŁANIE LUB ZWOLNIENIE NASTĘPUJE Z POWODU POŁĄCZENIA EMITENTA

W sierpniu 2013 Spółka zawarła umowę pomiędzy Emitentem a osobą zarządzającą przewidującą rekompensatę w przypadku rezygnacji lub zwolnienia z zajmowanego stanowiska.

XXIII. ZMIANY W SKŁADZIE OSÓB ZARZĄDZAJĄCYCH I NADZORUJĄCYCH

Skład Zarządu Emitenta na dzień 31 grudnia 2013 roku:

Prezes Zarządu – Marcin Agacki

Członek Zarządu – Piotr Szewczyk

Członek Zarządu – Jacek Matracki

W 2013 roku wystąpiły zmiany w składzie Zarządu Emitenta.

W dniu 7 sierpnia 2013 roku Rada Nadzorcza Spółki podjęła uchwałę mocą, której powołała z dniem 12 sierpnia 2013 roku Pana Jacka Matrackiego na stanowisko Członka Zarządu ERG S.A. Dyrektora Handlowego.

Zarząd ERG S.A. w dniu 30 sierpnia 2013 roku otrzymał od Pani Katarzyny Jurek-Jaskulskiej rezygnację z funkcji prokurenta w spółce ERG S.A. W oświadczeniu nie podano przyczyn rezygnacji.

W dniu 31 stycznia 2014 Pan Jacek Matracki, Członek Zarządu Spółki – Dyrektor Handlowy, złożył rezygnację z pełnionej funkcji ze skutkiem na dzień 31 stycznia 2014. Pan Jacek Matracki nie podał przyczyny rezygnacji.

Skład Zarządu Emitenta na dzień publikacji niniejszego raportu:

Prezes Zarządu – Marcin Agacki
Członek Zarządu – Piotr Szewczyk

Skład Rady Nadzorczej Emitenta na dzień 31 grudnia 2013 roku oraz na dzień publikacji niniejszego raportu:

Przewodniczący Rady Nadzorczej – Dariusz Purgał
Pierwszy Zastępca Przewodniczącego Rady Nadzorczej – Anna Koczur - Purgał
Drugi Zastępca Przewodniczącego Rady Nadzorczej – Grzegorz Tajak
Członek Rady Nadzorczej – Marek Migas
Sekretarz Rady Nadzorczej – Maciej Błasiak

W 2013 roku dokonano następujących zmian w składzie Rady Nadzorczej ERG S.A.:

W dniu 27 czerwca 2013 Rada Nadzorcza Spółki podjęły uchwały mocą, których odwołała z funkcji Zastępcy Przewodniczącego i powołała na stanowisko Pierwszego Zastępcy Przewodniczącego Annę Koczur – Purgał.

W dniu 27 czerwca 2013 Rada Nadzorcza Spółki podjęła uchwały mocą, których odwołała z funkcji Zastępcy Przewodniczącego i powołała na stanowisko Drugiego Zastępcy Przewodniczącego Grzegorza Tajaka.

XXIV. ŁĄCZNE WYNAGRODZENIE CZŁONKÓW RADY NADZORCZEJ I CZŁONKÓW ZARZĄDU SPÓŁKI

Łączna wartość wynagrodzeń Zarządu ERG SA roku 2013 wynosiła:

Imię i nazwisko	Zajmowane stanowisko	Wynagrodzenie	Wartość innych świadczeń	Razem
Agacki Marcin	Prezes Zarządu, Dyrektor ds. rozwoju	168 970 zł	-	168 970 zł
Szewczyk Piotr	Członek Zarządu, Dyrektor ds. produkcji	156 170 zł	-	156 170 zł
Matracki Jacek	Członek Zarządu, Dyrektor ds. handlowych (12.08.2013-31.01.2014)	60 398 zł	-	60 398 zł
Suma		385 538 zł	-	385 538 zł

Podane wyżej kwoty są kwotami brutto wypłaconymi Zarządowi w 2013 roku.

Łączna wartość wynagrodzeń brutto Członków Rady Nadzorczej w roku 2013 wynosiła:

Imię i nazwisko	Zajmowane stanowisko	Wynagrodzenie z tytułu pełnienia funkcji w Radzie Nadzorczej ERG S.A.	Wartość innych świadczeń	Razem
Dariusz Purgał	Przewodniczący Rady Nadzorczej	301 207 zł	-	301 207 zł
Anna Koczur-Purgał	Pierwszy Zastępca Przewodniczącego Rady Nadzorczej	205 240 zł	-	205 240 zł
Grzegorz Tajak	Drugi Zastępca Przewodniczącego Rady Nadzorczej	101 547 zł	-	101 547 zł
Marek Migas	Członek Rady Nadzorczej	26 567 zł	-	26 567 zł
Maciej Błasiak	Sekretarz Rady Nadzorczej	54 993 zł	-	54 993 zł
Suma		689 554 zł	-	689 554 zł

Podane wyżej kwoty są kwotami brutto wypłaconymi Członkom Rady Nadzorczej w 2013 roku.

XXV. WSKAZANIE AKCJONARIUSZY POSIADAJĄCYCH BEZPOŚREDNIO LUB POŚREDNIO ZNACZNE PAKIETY AKCJI WRAZ ZE WSKAZANIEM LICZBY POSIADANYCH PRZEZ TE PODMIOTY AKCJI, ICH PROCENTOWEGO UDZIAŁU W KAPITALE ZAKŁADOWYM, LICZBY GŁOSÓW Z NICH WYNIKAJĄCYCH ICH PROCENTOWEGO UDZIAŁU W OGÓLNEJ LICZBIE GŁOSÓW NA WALNYM ZGROMADZENIU.

Akcjonariat posiadający co najmniej 5% głosów na Walnym Zgromadzeniu, według stanu na dzień 31 grudnia 2013 roku oraz na dzień przekazania niniejszego raportu wg informacji posiadanych przez Spółkę przedstawia się jak poniżej:

Akcjonariusz	Liczba akcji	% kapitału	% głosów na WZA
Dariusz Purgał	8 594 541	19,85%	19,85%
Grzegorz Tajak	2 422 100	5,59%	5,59%
Metalskład Sp. z o.o.	2 766 987	6,39%	6,39%
ERG S.A.	2 927 131	6,76%	6,76%
Pozostały akcjonariat	26 594 241	61,41%	61,65%
	43 305 000	100 %	100 %

XXVI. AKCJE BĘDĄCE W POSIADANIU OSÓB ZARZĄDZAJĄCYCH I NADZORUJĄCYCH

Według stanu na dzień 31 grudnia 2013 r. wg informacji posiadanych przez Spółkę, osoby wchodzące w skład organów zarządzających i nadzorujących posiadały następujące ilości akcji:

Akcjonariusz	Liczba akcji	% kapitału	% głosów na WZA
Dariusz Purgał	8 594 541	19,85%	19,85%
Grzegorz Tajak	2 422 100	5,59%	5,59%
Metalskład Sp. z o.o.*	2 766 987	6,39%	6,39%
Anna Koczur-Purgał	105 000	0,24%	0,24%
Marcin Agacki	12 563	0,029 %	0,029 %
Piotr Szewczyk	1 200	0,0029%	0,0029%

* pośrednio posiadana ilość akcji emitenta przez osoby wchodzące w skład organów zarządzających i nadzorujących

W dniu 3 czerwca 2013 roku Zarząd ERG S.A otrzymał od osoby zasiadającej w Radzie Nadzorczej Emitenta zawiadomienie o transakcji nabycia w dniach 27 - 31 maja 2013 roku 26792 akcji.

W dniu 6 czerwca 2013 roku Zarząd ERG S.A. otrzymał zawiadomienie od osoby zasiadającej w Radzie Nadzorczej Emitenta o transakcji nabycia w dniach:

- 4 czerwca 2013 roku 14 000 akcji
- 5 czerwca 2013 roku 1920 akcji

Zarząd ERG S.A. otrzymał w dniu 29 lipca 2013 roku zawiadomienie od osoby zasiadającej w Radzie Nadzorczej Emitenta o transakcji nabycia w dniu 26 lipca 2013 roku 17 070 akcji.

Zarząd ERG S.A. otrzymał w dniu 19 listopada 2013 roku zawiadomienie od osoby zasiadającej w Radzie Nadzorczej Emitenta o transakcji nabycia w dniach:

- 15 listopada 2013 roku 13 000 akcji po cenie 0,47 zł za akcję
- 18 listopada 2013 roku 30 000 akcji po cenie 0,46 zł za akcję

W dniu 20 stycznia 2014 roku Zarząd ERG S.A. otrzymał od osoby zasiadającej w Radzie Nadzorczej Emitenta o informacje o transakcji nabycia na własny rachunek w dniach:

- 16 stycznia 2014 roku 71 000 akcji

- 17 stycznia 2014 roku 36 411 akcji

Według stanu na dzień publikacji niniejszego raportu wg informacji posiadanych przez Spółkę, osoby wchodzące w skład organów zarządzających i nadzorujących posiadały następujące ilości akcji:

Akcjonariusz	Liczba akcji	% kapitału	% głosów na WZA
Dariusz Purgał	8 594 541	19,85%	19,85%
Grzegorz Tajak	2 422 100	5,59%	5,59%
Metalskład Sp. z o.o.*	2 766 987	6,39%	6,39%
Anna Koczur-Purgał	212 411	0,4905%	0,4905%
Marcin Agacki	12 563	0,029 %	0,029 %
Piotr Szewczyk	1 200	0,0029%	0,0029%

* pośrednio posiadana ilość akcji emitenta przez osoby wchodzące w skład organów zarządzających i nadzorujących

XXVII. INFORMACJA O UMOWACH, W WYNIKU KTÓRYCH MOGĄ W PRZYSZŁOŚCI NASTĄPIĆ ZMIANY W PROPORCJACH POSIADANYCH DOTYCHCZAS AKCJI

W związku ze spełnieniem warunków nabycia uprawnień do objęcia warrantów Rada Nadzorcza przyznała Osobom Uprawnionym prawo do nabycia warrantów subskrypcyjnych serii A wyemitowanych przez Spółkę i objęcia akcji Spółki w łącznej liczbie 503 936 warrantów.

Na podstawie ww. uchwały Rady Nadzorczej Prezes Zarządu Maciej Błasiak jako Osoba Uprawniona otrzymał w dniu 17.06.2010 roku warrant w ilości 487 936 warrantów.

Ponadto, prawo do nabycia łącznie 16 000 warrantów subskrypcyjnych serii A wyemitowanych przez Spółkę i objęcia akcji Spółki otrzymały cztery inne Osoby Uprawnione. Trzy spośród tych osób wyraziły chęć nabycia i otrzymały ww. warrant w łącznej ilości 12 000 warrantów.

W wyniku realizacji praw wynikających z objęcia warrantów tj. wymiany objętych warrantów na akcje może dojść do zwiększenia kapitału akcyjnego Emitenta, a tym samym do zmiany w proporcjach posiadanych przez akcjonariuszy akcji.

XXVIII. WSKAZANIE POSIADACZY WSZELKICH PAPIERÓW WARTOŚCIOWYCH, KTÓRE DAJĄ SPECJALNE UPRAWNIENIA KONTROLNE W STOSUNKU DO SPÓŁKI

Wszystkie akcje Spółki są akcjami zwykłymi na okaziciela i nie dają specjalnych uprawnień.

XXIX. INFORMACJA O SYSTEMIE KONTROLI PROGRAMÓW

W związku z podjętą w dniu 14 sierpnia 2008 roku przez Nadzwyczajne Walne Zgromadzenie Spółki uchwałą nr 2, w sprawie wyrażenia zgody na przyjęcie przez Spółkę programu opcji menedżerskich, działając na podstawie upoważnienia udzielonego przez Nadzwyczajne Walne Zgromadzenie Spółki na mocy uchwały o której wyżej mowa oraz regulaminu opcji menedżerskich w Spółce przyjętego uchwałą Rady Nadzorczej nr 1/OB/2011. Rada Nadzorcza stosowną uchwałą potwierdziła spełnienie w dniu 10 listopada 2009 roku warunków nabycia uprawnień do objęcia warrantów subskrypcyjnych serii A. W związku ze spełnieniem warunków nabycia uprawnień do objęcia warrantów Rada Nadzorcza przyznała Osobom Uprawnionym prawo do nabycia warrantów subskrypcyjnych serii A wyemitowanych przez Spółkę i objęcia akcji Spółki w łącznej liczbie 503 936 warrantów. Na podstawie ww. uchwały Rady Nadzorczej ówczesny Prezes Zarządu Maciej Błasiak jako Osoba Uprawniona otrzymał w dniu 17.06.2010 roku warrant w ilości 487 936 warrantów.

Ponadto prawo do nabycia łącznie 16 000 warrantów subskrypcyjnych serii A wyemitowanych przez Spółkę i objęcia akcji Spółki otrzymały cztery inne Osoby Uprawnione. Trzy spośród tych osób wyraziły chęć nabycia i otrzymały ww. warranty w łącznej ilości 12 000 warrantów. Żadna z wyżej wymienionych Osób Uprawnionych do dnia 18 marca 2014 nie wykonała przysługującego z warrantów prawa objęcia akcji po opłaceniu ceny emisyjnej. Każdy warrant uprawnia do objęcia jednej akcji Spółki. Cena emisyjna jednej akcji w wykonaniu prawa z warrantu jest równa 0,40 złotych.

W dniu 31 grudnia 2013 roku Nadzwyczajne Walne Zgromadzenie Spółki podjęło uchwałę nr 6, mocą której zmieniło Statut Spółki w zakresie punktu 8a statutu, nadając mu nowe brzmienie: „Na podstawie uchwały o warunkowym podwyższeniu kapitału zakładowego w drodze emisji akcji serii E oraz w sprawie emisji warrantów subskrypcyjnych serii A, B i C przyznających ich posiadaczom prawo do objęcia akcji Spółki serii E, podjętych przez Walne Zgromadzenie Spółki w dniu 14 sierpnia 2008 r., kapitał zakładowy Spółki został warunkowo podwyższony o kwotę 1 574 800 (słownie: milion pięćset siedemdziesiąt cztery tysięcy osiemset) złotych w drodze emisji 3 937 000 (słownie: trzy miliony dziewięćset trzydzieści siedem tysięcy) akcji na okaziciela serii E o wartości nominalnej 0,40 złote każda. Prawo do objęcia akcji serii E może być wykonane do dnia 31 grudnia 2020 roku.” Tym samym wydłużony został okres, w którym osobom uprawnionym, przysługiwać będzie prawo do objęcia akcji serii E z 31 grudnia 2013 roku do 31 grudnia 2020 roku.

Zgodnie z MSSF 2 Spółka wykazuje liczbę warrantów na początek okresu zgodnie z uchwałą nr 1 Nadzwyczajnego Walnego Zgromadzenia z dnia 14 sierpnia 2008 roku.

Seria warrantów	z tytułu osiągnięcia zysków w latach:	termin wydania warrantów, do dnia:	ilość warrantów	cena docelowa akcji za rok	cena jednej akcji przypadająca na jeden warrant	liczba warrantów (ilość * cena jednostkowa)	80% liczba warrantów
- warranty seria A - w roku 2009	2008	31-05-2009	629 920	1,25	0,40	251 968,00	201 574,40
- warranty seria B - w roku 2011	2009	31-05-2011	944 880	2,00	0,40	377 952,00	302 361,60
- warranty seria C - w roku 2013	2011	31-05-2013	1 574 800	3,00	0,40	629 920,00	503 936,00
Razem			3 149 600			1 259 840,00	1 007 872,00

Prawo do objęcia warrantów danego roku było uzależnione od zysku netto poszczególnych lat objęcia warrantów oraz osiągnięcia przez akcje Spółki ceny docelowej w następujący sposób:

- w wysokości nie mniejszej niż określony w Planie Finansowym Spółki za dany rok obrotowy zatwierdzony przez Radę Nadzorczą, objęte mogło być 20% ogólnej liczby warrantów przeznaczonych do objęcia za dany rok,
- w przypadku osiągnięcia w roku obrotowym przez akcje Spółki ceny docelowej w wysokości wskazanej w powyższej tabeli za dany rok sprawozdawczy, objęte mogło być 80% liczby warrantów przeznaczonych do objęcia w danym roku zgodnie z powyższą tabelą. Osiągnięcie ceny docelowej za dany rok oznaczało, że średni kurs akcji z 20 kolejnych sesji był równy lub większy od ceny docelowej.

Objętych zostało 499 936 warrantów. Prawa do objęcia akcji Spółki w wykonaniu praw z warrantów subskrypcyjnych wygasną w dniu 31 grudnia 2020 roku.

XXX. WSKAZANIE WSZELKICH OGRANICZEŃ DOTYCZĄCYCH PRZENOSZENIA PRAWA WŁASNOŚCI PAPIERÓW WARTOŚCIOWYCH SPÓŁKI ORAZ WSZELKICH OGRANICZEŃ W ZAKRESIE WYKONYWANIA PRAWA GŁOSU PRZYPADAJĄCYCH NA AKCJE SPÓŁKI

Według wiedzy posiadanej przez Spółkę nie występują ograniczenia w zakresie wykonywania prawa głosu przypadających na akcje spółki, które znajdują się obecnie w obrocie.

XXXI. INFORMACJE O BIEGŁYM REWIDENCIE

Rok 2013

Zakres Umowy

Przegląd jednostkowego i skonsolidowanego Sprawozdania Finansowego Spółki wg stanu na dzień 30.06.2013 r.
Badanie jednostkowego i skonsolidowanego Sprawozdania Finansowego Spółki wg stanu na dzień 31.12.2013r.

Data zawarcia	Okres na jaki została zawarta	Wynagrodzenie
06.08.2013r.	sierpień 2013r.	13 000 zł +VAT
06.08.2013r.	kwiecień 2014r.	17 000 zł +VAT

Rok 2012

Zakres Umowy

Przegląd jednostkowego i skonsolidowanego Sprawozdania Finansowego Spółki wg stanu na dzień 30.06.2012 r.
Badanie jednostkowego i skonsolidowanego Sprawozdania Finansowego Spółki wg stanu na dzień 31.12.2012r.

Data zawarcia	Okres na jaki została zawarta	Wynagrodzenie
25.07.2012r.	sierpień 2012r.	15 000 zł +VAT
25.07.2012r.	kwiecień 2013r.	19 000 zł +VAT

XXXII. OŚWIADCZENIE O STOSOWANIU ZASAD ŁADU KORPORACYJNEGO

Zgodnie z §29 Regulaminu Giełdy oraz Załącznikiem do Uchwały Zarządu Giełdy Papierów Wartościowych w Warszawie S.A. Nr 29/1307/2012 z dnia 21 listopada 2012 roku Zarząd ERG SA prezentuje raport dotyczący stosowania zasad ładu korporacyjnego w 2013 roku.

Reguły stosowania zasad ładu korporacyjnego zebrane w dokumencie „Dobre Praktyki Spółek Notowanych na GPW” stosowane przez Spółkę dostępne są na stronie internetowej Emitenta: www.erg.com.pl w zakładce dotyczącej relacji inwestorskich.

Oświadczenie o stosowaniu w Spółce ERG SA zasad ładu korporacyjnego w roku 2013 zostało sporządzone zgodnie z treścią § 91 pkt. 5 ust. 4 Rozporządzenia Ministra Finansów z dnia 19 lutego 2009 roku w sprawie informacji bieżących i okresowych przekazywanych przez emitentów papierów wartościowych oraz warunków uznawania za równoważne informacji wymaganych przepisami prawa państwa nie będącego państwem członkowskim.

Oświadczenie o stosowaniu zasad ładu korporacyjnego w ERG SA w roku 2013 stanowi osobny dokument pt. Oświadczenie o stosowaniu zasad ładu korporacyjnego w ERG S.S. w okresie od 01.01.2013 do 31.12.2013.

Dąbrowa Górnicza, 18 marca 2014 roku

.....
Marcin Agacki – Prezes Zarządu

.....
Piotr Szewczyk – Członek Zarządu