



**GRUPA KAPITAŁOWA ERG S.A.
INFORMACJA DODATKOWA
DO SKONSOLIDOWANEGO SPRAWOZDANIA FINANSOWEGO
za I kwartał 2014 r.**

Dąbrowa Górnicza, 9 maja 2014 roku

Spis treści

I. Stosowane metody i zasady rachunkowości	4
II. Opis dokonań lub niepowodzeń Grupy Kapitałowej w okresie I kwartału 2014.....	4
III. Opis czynników i zdarzeń, w szczególności o nietypowym charakterze mających znaczny wpływ na osiągnięte wyniki finansowe	5
IV. Objasnienia dotyczące sezonowości lub cykliczności działalności emitenta w prezentowanym okresie	6
V. Informacje o odpisach aktualizacyjnych wartość zapasów do wartości netto możliwej do uzyskania i odwróceniu odpisów z tego tytułu.....	7
VI. Informacje o odpisach aktualizacyjnych z tytułu utraty wartości aktywów finansowych, rzeczowych aktywów trwałych, wartości niematerialnych i prawnych lub innych aktywów oraz o odwróceniu takich odpisów	7
VII. Informacje o utworzeniu, zwiększeniu, wykorzystaniu i rozwiązaniu rezerw	7
VIII. Informacje o rezerwach i aktywach z tytułu odroczonego podatku dochodowego	7
X. Informacje o istotnych zobowiązaniach z tytułu dokonania zakupu rzeczowych aktywów trwałych.....	7
XI. Informacje o istotnych rozliczeniach z tytułu spraw sądowych	7
XII. Wskazanie korekt błędów poprzednich okresów.....	8
XIII. Informacje na temat zmian sytuacji gospodarczej i warunków prowadzenia działalności, które mają istotny wpływ na wartość godziwą aktywów finansowych i zobowiązań finansowych jednostki, niezależnie od tego, czy te aktywa i zobowiązania są ujęte w wartości godziwej czy w skorygowanej cenie nabycia (koszcie zamortyzowanym).....	8
XIV. Informacje o niespłaceniu kredytu lub pożyczki lub naruszeniu istotnych postanowień umowy kredytu lub pożyczki, w odniesieniu do których nie podjęto żadnych działań naprawczych do końca okresu sprawozdawczego	8
XV. Informacje o zawarciu przez emitenta lub jednostkę od niego zależną jednej lub wielu transakcji z podmiotami powiązаныmi, jeżeli pojedynczo lub łącznie są one istotne i zostały zawarte na innych warunkach niż rynkowe, wraz ze wskazaniem ich wartości, przy czym informacje dotyczące poszczególnych transakcji mogą być zgrupowane według rodzaju, z wyjątkiem przypadku, gdy informacje na temat poszczególnych transakcji są niezbędne do zrozumienia ich wpływu na sytuację majątkową, finansową i wynik finansowy emitenta, wraz z przedstawieniem.	8
XVI. Informacje nt. instrumentów finansowych wycenianych w wartości godziwej - informacje o zmianie sposobu (metody) jej ustalenia.....	8
XVII. Informację dotyczącą zmiany w klasyfikacji aktywów finansowych w wyniku zmiany celu lub wykorzystania tych aktywów.	8
XIX. Informacje dotyczące wypłaconej (lub zadeklarowanej) dywidendy, łącznie i w przeliczeniu na jedną akcję, z podziałem na akcje zwykłe i uprzywilejowane.....	9
XX. Wskazanie zdarzeń, które wystąpiły po dniu, na który sporządzono kwartalne sprawozdanie finansowe, nieujętych w tym sprawozdaniu, a mogących w znaczący sposób wpłynąć na przyszłe wyniki finansowe Grupy Kapitałowej	9
XXI. Informacje dotycząca zmian zobowiązań warunkowych lub aktywów warunkowych, które nastąpiły od czasu zakończenia ostatniego roku obrotowego	9
XXII. Inne informacje mogące w istotny sposób wpłynąć na ocenę sytuacji majątkowej, finansowej i wyniku finansowego emitenta	9

XXIII. Informacje dotyczące przychodów, kosztów i wyników finansowych przypadających na poszczególne segmenty działalności	9
XXIV. Wybrane dane finansowe, zawierające podstawowe pozycje skróconego sprawozdania finansowego w tym również przeliczenie na EURO	9
XXV. Zasady przyjęte do przeliczania wybranych danych finansowych na EURO	14
INFORMACJE UZUPEŁNIAJĄCE DO RAPORTU ZA I KWARTAŁ 2014	17
1. Opis organizacji grupy kapitałowej emitenta, ze wskazaniem jednostek podlegających Konsolidacji	17
2. Wskazanie skutków zmian w strukturze jednostki gospodarczej, w tym w wyniku połączenia jednostek gospodarczych, przejęcia lub sprzedaży jednostek grupy kapitałowej emitenta, inwestycji długoterminowych, podziału, restrukturyzacji i zaniechania działań	20
3. Stanowisko Zarządu odnośnie możliwości zrealizowania wcześniej publikowanych prognoz wyników na dany rok, w świetle wyników zaprezentowanych w raporcie kwartalnym do wyników prognozowanych	20
4. Wskazanie akcjonariuszy posiadających bezpośrednio lub pośrednio przez podmioty zależne co najmniej proc. ogólnej liczby głosów na walnym zgromadzeniu emitenta na dzień przekazania raportu kwartalnego wraz ze wskazaniem liczby posiadanych przez te podmioty akcji, ich procentowego udziału w kapitale zakładowym, liczby głosów na walnym zgromadzeniu oraz wskazanie zmian w strukturze własności znacznych pakietów akcji emitenta w okresie od przekazania poprzedniego raportu kwartalnego	20
5. Zestawienie stanu posiadania akcji emitenta lub uprawnień do nich (opcji) przez osoby zarządzające i nadzorujące emitenta na dzień przekazania raportu kwartalnego, wraz ze wskazaniem zmian w stanie posiadania, w okresie od przekazania poprzedniego raportu kwartalnego, odrębnie dla każdej z osób	20
6. Wskazanie postępowań toczących się przed sądem, organem właściwym dla postępowania arbitrażowego lub organem administracji publicznej.	22
7. Informacje o istotnych transakcjach z podmiotami powiązanymi	23
8. Informacje o udzieleniu przez emitenta lub przez jednostkę od niego zależną poręczeń kredytu lub pożyczki lub udzieleniu gwarancji - łącznie jednemu podmiotowi lub jednostce zależnej od tego podmiotu, jeżeli łączna wartość istniejących poręczeń lub gwarancji stanowi równowartość co najmniej 10% kapitałów własnych	23
9. Inne informacje, które zdaniem emitenta są istotne dla oceny jego sytuacji kadrowej, majątkowej, finansowej, wyniku finansowego i ich zmian, oraz informacje, które są istotne dla oceny możliwości realizacji zobowiązań przez emitenta	23
10. Czynniki, które w ocenie emitenta będą miały wpływ na osiągnięte przez niego wyniki w perspektywie co najmniej kolejnego kwartału	23

I. Stosowane metody i zasady rachunkowości

Zastosowane zasady rachunkowości opisane zostały w sprawozdaniu finansowym w punkcie II jednostkowego sprawozdania finansowego Spółki ERG S.A.

II. Opis dokonań lub niepowodzeń Grupy Kapitałowej w okresie I kwartału 2014

W I kwartale 2014 roku Zarząd Emitenta zrealizował wiele działań, których głównym celem było umocnienie pozycji rynkowej Jednostki Dominującej oraz pozostałych Spółek Grupy Kapitałowej ERG S.A.. Zrealizowane działania przyniosły oczekiwane efekty zarówno w ramach Spółki ERG S.A. jak i całej Grupy Kapitałowej. W I kwartale 2014 roku w porównaniu do analogicznego okresu roku poprzedniego nastąpił wzrost sprzedaży produktów ERG S.A. w ujęciu wartościowy i ilościowy. Odnotowano także dalszy wzrost sprzedaży eksportowej.

W dniu 28 lutego 2014 została podpisana umowa o dofinansowanie z Polską Agencją Rozwoju Regionalnego reprezentowaną przez Górnośląską Agencję Rozwoju Regionalnego SA. Przedmiotem umowy jest udzielenie dofinansowania na realizację projektu polegającego na wdrożeniu Planu rozwoju eksportu w ERG SA w ramach Działania 6.1. Paszport do Eksportu (osi priorytetowej 6- Polska gospodarka na rynku międzynarodowym) Programu Operacyjnego Innowacyjna Gospodarka 2007-2013. Celem Projektu jest rozszerzenie działalności eksportowej ERG SA wyrażające się we wzroście sprzedaży Spółki na wytypowanych rynkach wschodnich. Projekt zakłada udział w zagranicznych imprezach targowo-wystawienniczych w charakterze wystawcy, wyszukiwanie i dobór partnerów na rynkach docelowych oraz udział w zagranicznych misjach gospodarczych. Planowany koszt realizacji Projektu wynosi: 532 700,00 zł, a wartość przyznanego dofinansowania to 399 450 zł.

Przychód netto ze sprzedaży Spółki BIOERG SA w I kwartale 2014 roku wyniósł 595 tys. zł i był o prawie 25 % wyższy od przychodu w I kwartale 2013 (449 tys. zł). Sukcesywne zwiększanie sprzedaży jest skutkiem przede wszystkim konsekwentnie prowadzonej działalności handlowej, w wyniku której obserwujemy dalszy wzrost wolumenu sprzedaży. W omawianym okresie Spółka prowadziła działalność na obszarze całego kraju, nawiązując współpracę z nowymi grupami odbiorców głównie wśród jednostek administracji publicznej.

W I kwartale 2014 Spółka osiągnęła zysk w wysokości 13 tys. zł co w porównaniu do I kwartału roku 2013 (zysk na poziomie 3 tys. zł) potwierdza tendencję wzrostową w tym zakresie. Na osiągnięty w I kwartale 2014 wynik finansowy miały wpływ przede wszystkim intensywne działania handlowe, będące konsekwencją realizowanej strategii intensyfikacji działań marketingowych, zmierzające do pozyskania nowych klientów. W dalszym ciągu realizowane były również działania badawczo- rozwojowe oraz działania marketingowe mające na celu wzrost rozpoznawalności marki BIOERG SA na rynku krajowym i zagranicznym oraz promocję ekologicznych produktów kompostowalnych BIOERG SA.

Rynek opakowań kompostowalnych nadal jest rynkiem rozwijającym się, gdzie stale pojawiają się nowe obszary i możliwości zastosowań, które Spółka BIOERG S.A. bada i rozwija. Wiąże się to jednak z koniecznością ponoszenia kosztów związanych z działaniami badawczo-rozwojowymi, które stanowią istotny czynnik obciążający wynik Spółki. Działania te są jednak niezbędne dla dalszego rozwoju Spółki i budowania marki lidera innowacji na rynku ekologicznych opakowań.

Najważniejsze i najistotniejsze wydarzenia w I kwartale dla Spółki BIOERG S.A to:

- W I kwartale 2014 roku kontynuowano próby z nowymi dodatkami, których wykorzystanie ma na celu podniesienie walorów ekologicznych i funkcjonalnych produkowanych przez BIOERG SA opakowań kompostowalnych przy jednoczesnym obniżeniu kosztów ich produkcji. W dalszym ciągu prowadzone są również poszukiwania nowych materiałów biodegradowalnych mogących stanowić alternatywę dla dotychczas wykorzystywanych surowców. Jednocześnie w I kwartale 2014 roku przeprowadzono

próby z zastosowaniem nowego rodzaju tworzyw bazujących na surowcach odnawialnych, które pozwolą wkrótce na poszerzenie oferty Spółki o nowy segment asortymentu jakim będą przyjazne dla środowiska opakowania z tworzyw ulegających biodegradacji.

- Oprócz działalności badawczo rozwojowej mającej na celu poszerzenie oferty opakowań kompostowalnych o produkty unowocześnione pod względem używanych surowców, dodatków czy nowej konstrukcji, które pozwolą na podwyższenie konkurencyjności produktów BIOERG SA. Spółka aktywnie uczestniczy w seminariach, konferencjach branżowych i naukowych oraz innych wydarzeniach pozwalających na śledzenie nowatorskich rozwiązań z branży przetwórstwa tworzyw co daje możliwość nawiązania kontaktu i współpracy z jednostkami naukowymi oraz udział w programach badawczo-rozwojowych mających na celu poszukiwanie nowych biomateriałów oraz podnoszenie właściwości jakościowych i funkcjonalnych materiałów już dostępnych. W ramach powyższych działań w I kwartale 2014 BIOERG S.A. uczestniczyła między innymi w organizowanym przez Departament Innowacji i Przemysłu Ministerstwa Gospodarki seminarium dotyczącym działalności Ponadregionalnego Centrum Naukowo- Przemysłowym POLINTERGRA. BIOERG SA została zaproszona do działania w ramach w/w centrum.
- Jednocześnie w I kwartale 2014 roku Spółka rozpoczęła współpracę w ramach międzynarodowego Projektu STAR-PHA

III. Opis czynników i zdarzeń, w szczególności o nietypowym charakterze mających znaczny wpływ na osiągnięte wyniki finansowe

Istnieje wiele czynników, które w sposób istotny wpłynęły na osiągnięte wyniki finansowe. Czynniki te występują w bliższym i dalszym otoczeniu Grupy Kapitałowej. Generalnie można podzielić je na dwie grupy czynników zewnętrzne makroekonomiczne – Grupa Kapitałowa nie ma żadnego wpływu na ich wstępowanie, może jedynie minimalizować negatywny wpływ; oraz czynniki wewnętrzne mikroekonomiczne- Spółki są w stanie w znacznej mierze kształtować ich siłę oraz charakter. Istotne dla całej Grupy Kapitałowej są czynniki bezpośrednio związane z otoczeniem Spółki ERG S.A.

Do najważniejszych czynników o charakterze makroekonomicznym można zaliczyć:

- sytuację makroekonomiczną w Polsce i na świecie,
- strukturę sektora w którym funkcjonuje Grupa Kapitałowa,
- wahania cen surowców niezbędnych do produkcji.

Pośród czynników o charakterze mikroekonomicznym najważniejszymi są :

- struktura kosztów produkcji oraz uzależnienie od jednego dostawcy,
- realizowane działania marketingowe,
- prowadzona polityka rozwoju organicznego,
- wyniki finansowe i działalność poszczególnych Spółek Grupy Kapitałowej,
- polityka eksportowa Grupy Kapitałowej

Sytuacja makroekonomiczna Polski oraz koniunktura gospodarcza w sposób istotny wpływają na osiągnięty wynik finansowy. Zapotrzebowanie na produkty Grupy i Spółki jest uzależnione od nastroju konsumentów na rynku i sytuacji makroekonomicznej kraju oraz koniunktury gospodarczej. Z uwagi na profil działalności Grupy istotna jest koniunktura gospodarcza w następujących sektorach: poligraficznym, spożywczym, produkcyjnym oraz motoryzacyjnym. Sprzedaż w tych branżach generuje zdecydowaną większość przychodów ERG S.A.. Wielkość sprzedaży wyrobów foliowych ERG S.A. w istotnym zakresie zależy od koniunktury gospodarczej w branżach: poligraficznej, spożywczej oraz produkcyjnej. Wzrost zapotrzebowania na towary wytwarzane przez naszych odbiorców przekłada się na wzrost popytu na produkty oferowane przez Grupę, co pozwala osiągnąć wyższe przychody ze sprzedaży.

Wahania cen surowców, z których Spółka ERG S.A. produkuje swoje wyroby ulegają ciągłym zmianom. Na ceny surowców mają również wpływ notowania walutowe, głównie relacja EUR/PLN.

Koszty surowców stanowią znaczną część wszystkich kosztów produkcji Spółki ERG S.A. Ich duża zmienność związana z czynnikami opisanymi powyżej, w znacznym stopniu wpływa na opłacalność produkcji. Na rynku istnieje niewielu dostawców, którzy są w stanie zaoferować surowce o właściwej jakości i odpowiednich parametrach chemicznych i fizycznych. Ze względu na powyższe uwarunkowania, większość komponentów niezbędnych do produkcji nabywana jest od jednego dostawcy. Dzięki temu Spółka i Grupa są w stanie oferować produkty o wysokiej jakości, spełniające oczekiwania klientów.

Struktura sektora, w którym funkcjonuje Spółka ERG S.A. jest niezmiennie istotna. Duże rozdrobnienie producentów wyrobów foliowych w kraju, powoduje zwiększenie konkurencji i konieczność redukcji kosztów przy jednoczesnym dbaniu o jakość i innowacyjność produktów.

Grupa Kapitałowa ERG S.A. realizuje wiele działań marketingowych, których głównym celem jest zwiększenie popytu na produkty. Sprawnie realizowana polityka marketingowa opiera się na pozyskiwaniu nowych klientów oraz utrzymywaniu długotrwałych dobrych relacji z obecnymi. Spółka oferuje wyroby wysokiej jakości w pełni dostosowane do potrzeb klientów.

Prowadzona polityka rozwoju organicznego zakładająca optymalizację kosztów produkcji poprzez lepsze wykorzystanie istniejących zasobów, nieustanne poszukiwanie nisz rynkowych oraz ekspansje biznesową w oparciu o mniejsze podmioty pozwala redukować koszty oraz poprawia konkurencyjność produktów. Wyżej wymienione działania w sposób bardzo istotny przyczyniają się do wzrostu zapotrzebowania na produkty Spółki tym samym korzystnie wpływają na osiągnięty wynik finansowy.

Prowadzona polityka eksportowa w sposób istotny wpływa na wielkość przychodów ze sprzedaży. Wzrastający udział eksportu w sprzedaży pozwala na realizowanie wyższych marż, równocześnie umożliwia poszerzenie rynku zbytu produktów Spółki. Sprzedaż eksportowa umożliwia osiągnięcie dochodów niezależnie od bieżącej sytuacji makroekonomicznej kraju w ten sposób Grupa jest mniej narażona na zmiany koniunktury w Polsce. Głównymi kierunkami eksportu w ramach całej Grupy pozostaje nadal Wschód Europy jednocześnie Spółka BIOERG S.A. realizuje aktywną sprzedaż w ramach programu „Paszport do eksportu”.

Osiągnięty wynik finansowy Grupy Kapitałowej oprócz działalności Spółki ERG S.A. wpływa też funkcjonowanie dwóch mniejszych podmiotów: Spółki BIOERG S.A. oraz FOLPAK Sp. z o.o.

Ryzyko związane ze Spółką FOLPAK Sp. z o.o. wynika z faktu, możliwego niepowodzenia wdrażanego planu restrukturyzacji i zmiany profilu działalności Spółki.

Ryzyko związane z działalnością BIOERG S.A. związane jest z możliwością wypracowania przez Spółkę Zysku oraz powodzeniem realizowanych prac naukowo – badawczych, dzięki którym w przyszłości Spółka będzie oferować innowacyjne produkty w pełni zaspokajające potrzeby klientów.

IV. Objaśnienia dotyczące sezonowości lub cykliczności działalności emitenta w prezentowanym okresie

Grupa Kapitałowa nie prowadzi działalności cyklicznej lub sezonowej.

V. Informacje o odpisach aktualizacyjnych wartość zapasów do wartości netto możliwej do uzyskania i odwróceniu odpisów z tego tytułu

Informacja o odpisach aktualizacyjnych wartość zapasów do wartości netto możliwej do uzyskania i odwróceniu odpisów z tego tytułu znajduje się w punkcie 7.3 jednostkowego i skonsolidowanego sprawozdania finansowego ERG S.A.

VI. Informacje o odpisach aktualizacyjnych z tytułu utraty wartości aktywów finansowych, rzeczowych aktywów trwałych, wartości niematerialnych i prawnych lub innych aktywów oraz o odwróceniu takich odpisów

Informacja o odpisach aktualizacyjnych z tytułu utraty wartości aktywów finansowych, rzeczowych aktywów trwałych, wartości niematerialnych i prawnych lub innych aktywów oraz o odwróceniu takich odpisów znajduje się w punkcie 7.3 jednostkowego i skonsolidowanego sprawozdania finansowego ERG S.A.

VII. Informacje o utworzeniu, zwiększeniu, wykorzystaniu i rozwiązaniu rezerw

Informacje o utworzeniu, zwiększeniu, wykorzystaniu i rozwiązaniu rezerw znajduje się w punkcie 7.3 jednostkowego i skonsolidowanego sprawozdania finansowego ERG S.A.

VIII. Informacje o rezerwach i aktywach z tytułu odroczonego podatku dochodowego

Informacje rezerwach i aktywach z tytułu odroczonego podatku dochodowego znajduje się w punkcie 7.3 jednostkowego i skonsolidowanego sprawozdania finansowego ERG S.A.

IX. Informacje o istotnych transakcjach nabycia i sprzedaży rzeczowych aktywów trwałych

W pierwszym kwartale 2014 roku nie nastąpiły istotne transakcje nabycia i sprzedaży rzeczowych aktywów trwałych. Szczegółowe informacje na temat nabycia i sprzedaży rzeczowych aktywów trwałych znajdują się w punkcie nr 7.12 (Poniesione nakłady inwestycyjne) jednostkowego sprawozdania finansowego Spółki ERG S.A.

X. Informacje o istotnych zobowiązaniach z tytułu dokonania zakupu rzeczowych aktywów trwałych

W pierwszym kwartale 2014 wystąpiły transakcje zakupu rzeczowych aktywów trwałych. Jednakże spółka wykazuje z tytułu poniesionych w ubiegłych okresach nakładów inwestycyjnych zobowiązania finansowe z tytułu zaciągniętych kredytów i leasingów. Szczegółowy opis tych zobowiązań znajduje się w sprawozdaniu finansowym Spółki ERG S.A. w punkcie 7.7.

XI. Informacje o istotnych rozliczeniach z tytułu spraw sądowych

W pierwszym kwartale 2014 roku w Spółce nie występowały istotne rozliczenia z tytułu spraw sądowych.

XII. Wskazanie korekt błędów poprzednich okresów

Wszelkie informacje dotyczące korekt błędów poprzednich okresów znajdują się w punkcie 7.23 sprawozdania finansowego Spółki ERG S.A.

XIII. Informacje na temat zmian sytuacji gospodarczej i warunków prowadzenia działalności, które mają istotny wpływ na wartość godziwą aktywów finansowych i zobowiązań finansowych jednostki, niezależnie od tego, czy te aktywa i zobowiązania są ujęte w wartości godziwej czy w skorygowanej cenie nabycia (koszcie zamortyzowanym)

Spółka nie posiada informacji na temat zmian sytuacji gospodarczej i warunków prowadzenia działalności, które mają istotny wpływ na wartość godziwą aktywów finansowych i zobowiązań finansowych jednostki, niezależnie od tego, czy te aktywa i zobowiązania są ujęte w wartości godziwej czy w skorygowanej cenie nabycia (koszcie zamortyzowanym).

XIV. Informacje o niespłaceniu kredytu lub pożyczki lub naruszeniu istotnych postanowień umowy kredytu lub pożyczki, w odniesieniu do których nie podjęto żadnych działań naprawczych do końca okresu sprawozdawczego

W Grupie ERG S.A. nie wystąpiły zdarzenia tego typu.

XV. Informacje o zawarciu przez emitenta lub jednostkę od niego zależną jednej lub wielu transakcji z podmiotami powiązаныmi, jeżeli pojedynczo lub łącznie są one istotne i zostały zawarte na innych warunkach niż rynkowe, wraz ze wskazaniem ich wartości, przy czym informacje dotyczące poszczególnych transakcji mogą być zgrupowane według rodzaju, z wyjątkiem przypadku, gdy informacje na temat poszczególnych transakcji są niezbędne do zrozumienia ich wpływu na sytuację majątkową, finansową i wynik finansowy emitenta, wraz z przedstawieniem.

Emitent i podmioty z nim powiązane nie dokonywały w I kwartale 2014 r. istotnych transakcji, które nie byłyby transakcjami typowymi i rutynowymi przeprowadzonymi na warunkach rynkowych pomiędzy jednostkami powiązаныmi, a ich charakter i warunki nie wynikały z bieżącej działalności operacyjnej prowadzonej przez Emitenta. Dokładna informacja o stanie należności i zobowiązań od podmiotów powiązanych znajduje się w pkt. 7.6 sprawozdania finansowego Spółki ERG S.A.

XVI. Informacje nt. instrumentów finansowych wycenianych w wartości godziwej - informacje o zmianie sposobu (metody) jej ustalenia

Informacje nt. instrumentów finansowych wycenianych w wartości godziwej - informacje o zmianie sposobu (metody) jej ustalenia znajduje się w punkcie 7.7 sprawozdania finansowego Spółki ERG S.A. W spółce nie występowały zmiany sposobu wyceniania instrumentów finansowych.

XVII. Informację dotyczącą zmiany w klasyfikacji aktywów finansowych w wyniku zmiany celu lub wykorzystania tych aktywów

Brak zdarzeń tego typu.

XVIII. Informację dotyczącą emisji, wykupu i spłaty nieudziałowych i kapitałowych papierów wartościowych

W pierwszym kwartale 2014 roku nie występowały zdarzenia dotyczące emisji i spłaty nieudziałowych i kapitałowych papierów wartościowych.

XIX. Informacje dotyczące wypłaconej (lub zadeklarowanej) dywidendy, łącznie i w przeliczeniu na jedną akcję, z podziałem na akcje zwykłe i uprzywilejowane

W prezentowanym okresie nie wypłacano ani nie deklarowano wypłaty dywidendy.

XX. Wskazanie zdarzeń, które wystąpiły po dniu, na który sporządzono kwartalne sprawozdanie finansowe, nieujętych w tym sprawozdaniu, a mogących w znaczący sposób wpłynąć na przyszłe wyniki finansowe Grupy Kapitałowej

Po okresie sprawozdawczym a przed publikacją niniejszej informacji miały miejsce następujące wydarzenia:

- W dniu 8 maja 2014 roku Zarząd ERG S.A. otrzymał podpisany egzemplarz umowy z firmą Basell Orlen Polyolefins Sprzedaż Sp. z o.o. z siedzibą w Płocku. Przedmiotem umowy jest określenie warunków współpracy pomiędzy stronami w zakresie dostaw surowców oraz zasad płatności. Dostawcą surowca jest firma Basell Orlen Polyolefins Sprzedaż Sp. z o.o., odbiorcą natomiast jest ERG S.A. Szacunkowa wartość umowy to około 46 750 000 złotych w skali roku. Zabezpieczenie umowy stanowi podpisany przez ERG S.A w dniu 28 lutego 2011 r. weksel in blanco. Umowa obowiązuje od 1 stycznia 2014 do 31 grudnia 2014 r.
- W dniu 18 kwietnia 2014 roku, Zarząd BIOERG SA informuje, że w dniu 17 kwietnia 2014 roku otrzymał potwierdzenie zakupu towarów handlowych w postaci polietylenu niskiej gęstości od zagranicznego dostawcy. Łączna wartość transakcji ze wskazanym dostawcą od początku roku wyniosła 68 277,82 EUR, co stanowi wartość przekraczającą 20% kapitałów własnych Emitenta.

XXI. Informacje dotycząca zmian zobowiązań warunkowych lub aktywów warunkowych, które nastąpiły od czasu zakończenia ostatniego roku obrotowego

Informacja dotycząca zmian zobowiązań warunkowych lub aktywów warunkowych, które nastąpiły do czasu zakończenia ostatniego roku obrotowego znajdują się w punkcie nr 6 jednostkowego sprawozdania finansowego Spółki ERG S.A.

XXII. Inne informacje mogące w istotny sposób wpłynąć na ocenę sytuacji majątkowej, finansowej i wyniku finansowego emitenta

Spółka nie posiada informacji mogących w istotny sposób wpłynąć na ocenę sytuacji majątkowej, finansowej i wyniku finansowego emitenta.

XXIII. Informacje dotyczące przychodów, kosztów i wyników finansowych przypadających na poszczególne segmenty działalności

Dla ERG S.A. podstawowym podziałem na segmenty jest segmentacja branżowa, która jest decydująca dla określenia rodzaju ryzyka i stóp zwrotu osiąganych przez Spółkę.

Emitent prowadził w I kwartale 2014 działalność w ramach segmentu branżowego - produkcji wyrobów z tworzyw sztucznych, w tym:

- produkcja wyrobów foliowych,

- produkcja wyrobów wtryskowych.

Grupa podejmowała wiele działań, których głównym zadaniem było utrzymanie wzrostu sprzedaży. Cel został osiągnięty. Widoczny ilościowy i wartościowy wzrost sprzedaży produktów ERG S.A. jest tendencją stałą. Dzięki temu możliwe jest osiągnięcie dobrych wyników finansowych także w przyszłości.

Tabela 1 Wyniki po I kwartale 2014 r. głównych segmentów branż, w których działają Spółki Grupy Kapitałowej ERG S.A (w tys. zł)

Rodzaj asortymentu		Wyroby foliowe	Wyroby wtryskowe	Działalność handlowa	Pozostałe	Ogółem
Przychody ze sprzedaży	Sprzedaż	17 954	1 067	4 882	487	24 390
Koszty segmentu	Techniczny koszt wytworzenia	15 969	1 002	4 750	175	21 896
Zysk/ (strata) segmentu (marża brutto)*		1 985	65	132	312	2 494
Koszty ogólnego zarządu i sprzedaży						1 998
Pozostałe przychody operacyjne						28
Pozostałe koszty operacyjne						379
Przychody finansowe						21
Koszty finansowe						129
Zysk/(strata) przed opodatkowaniem						37
Podatek dochodowy						44
Zysk/ (strata) netto						-7
Aktywa segmentu						0
Aktywa nieprzypisane						59 021
Razem aktywa						59 021
Pasywa segmentu						0
Pasywa nieprzypisane						59 021
Razem pasywa						59 021

* marża brutto (w tys. zł.) wyliczona jest w oparciu o techniczny koszt wytworzenia zawierający koszty bezpośrednio związane z produkcją wyrobów oraz ogólne koszty wydziałów produkcyjnych, nie uwzględnia ona natomiast pozostałych kosztów ogólnozakładowych.

W I kwartale Grupa osiągnęła przychód ze sprzedaży wyrobów foliowych i wtryskowych, działalności handlowej oraz pozostałej na poziomie 24 390 tys. zł. Przychód ze sprzedaży wyrobów foliowych wzrósł o 4,09 % w porównaniu do I kwartału 2013. W okresie, którego dotyczy niniejsza informacja Grupa Kapitałowa wypracowała zysk przed opodatkowaniem na poziomie 37 tys. zł.

W I kwartale 2014 łączne przychody ze sprzedaży Spółki ERG S.A. zgodnie z przedstawioną poniżej segmentacją wyniosły 24 133 tys. zł. Największą część stanowi przychód ze sprzedaży folii oraz działalność handlowa, do której zaliczyć można między innymi transakcje sprzedaży i zakupu energii elektrycznej na Towarowej Giełdzie Energii w Warszawie

Natomiast największa część marży została wygenerowana poprzez sprzedaż wyrobów foliowych oraz w ramach pozostałych działalności. W omawianym okresie Spółka ERG, wygenerowała koszty sprzedaży i ogólnego zarządu na poziomie 1 987 tys. zł. Na uwagę zasługuje również fakt obniżenia kosztów finansowych do poziomu 128 tys. zł, co stanowi zmniejszenie tychże kosztów o przeszło 41% w stosunku do I kwartału 2013 roku.

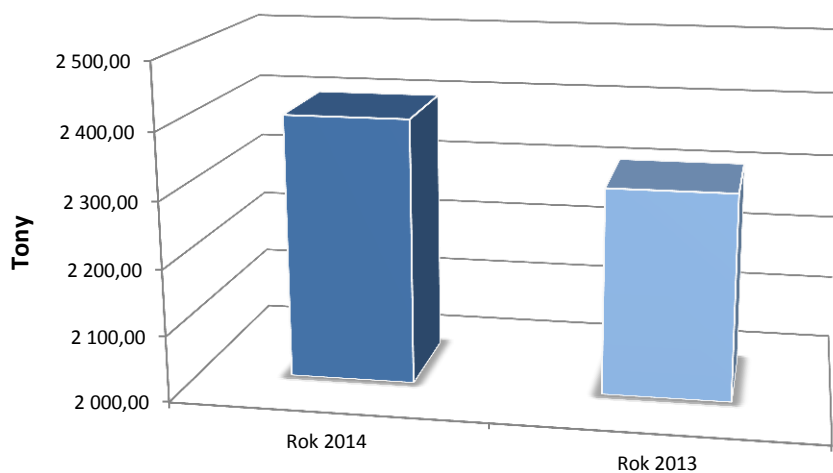
W I kwartale 2014 roku Grupa Kapitałowa ERG S.A., w dalszym ciągu, podejmowała działania w celu zwiększenia sprzedaży oraz umocnienia swojej pozycji na rynku.

Tabela 2 Wyniki po I kwartale 2014 r. głównych segmentów branż, w których działa Spółka ERG S.A. (w tys. zł)

Rodzaj asortymentu		Wyroby foliowe	Wyroby wtryskowe	Działalność handlowa	Pozostałe	Ogółem
Przychody ze sprzedaży	Sprzedaż	17 674	1 067	4 882	510	24 133
Koszty segmentu	Techniczny koszt wytworzenia	15 736	1 002	4 750	214	21 702
Zysk/ (strata) segmentu (marża brutto)*		1 938	65	132	296	2 431
Koszty ogólnego zarządu i sprzedaży						1 987
Pozostałe przychody operacyjne						26
Pozostałe koszty operacyjne						379
Przychody finansowe						19
Koszty finansowe						128
Zysk/(strata) przed opodatkowaniem						-18
Podatek dochodowy						41
Zysk/ (strata) netto						-59
Aktywa segmentu						0
Aktywa nieprzypisane						62 191
Razem aktywa						62 191
Pasywa segmentu						0
Pasywa nieprzypisane						62 191
Razem pasywa						62 191

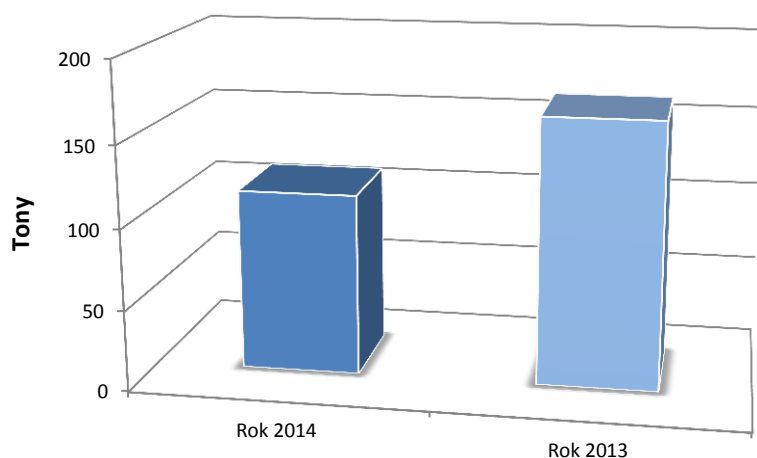
* marża brutto (w tys. zł.) wyliczona jest w oparciu o techniczny koszt wytworzenia zawierający koszty bezpośrednio związane z produkcją wyrobów oraz ogólne koszty wydziałów produkcyjnych, nie uwzględnia ona natomiast pozostałych kosztów ogólnozakładowych.

Wykres 1 Sprzedaż wyrobów polietylenowych – folia i inne (ilościowo w tonach) ERG S.A. narastająco w okresie od stycznia do marca 2014 i 2013 roku.



Sprzedaż wyrobów foliowych (w ujęciu ilościowym) wyniosła 2 401 ton. W porównaniu do analogicznego okresu 2013 wzrosła o 3,89% .

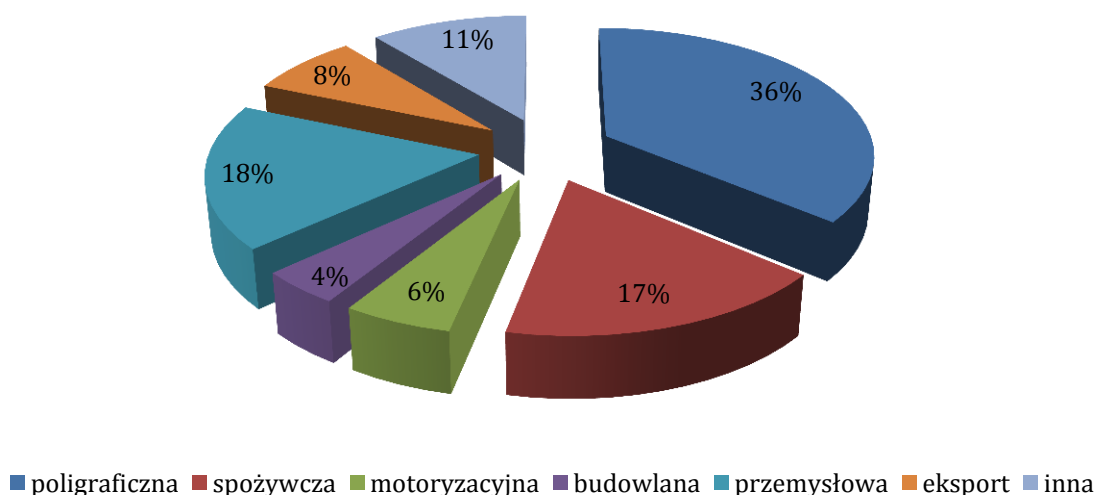
Wykres 2 Sprzedaż wyrobów wtryskowych (ilościowo w tonach) ERG S.A. narastająco w okresie od stycznia do marca 2014 i 2013 roku.



Sprzedaż wyrobów wtryskowych w ujęciu ilościowym w I kwartale 2014 wyniosła 112 ton.

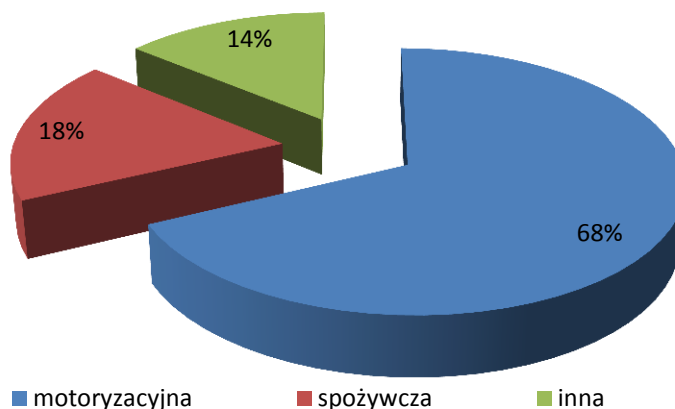
Wyroby foliowe generują 73,24% wszystkich przychodów ze sprzedaży Spółki ERG S.A. Pozostałą część stanowią przychody ze sprzedaży wyrobów wtryskowych 4,42%, przychody z działalności handlowej 20,23%, w których znaczną część generuje sprzedaż jednostek energii elektrycznej w ramach Towarowej Giełdy Energii w Warszawie oraz pozostałe przychody 2,11%. Największymi odbiorcami produktów Spółki są sektory poligraficzny, spożywczy, motoryzacyjny oraz przemysłowy, a także eksport. Procentowo największa część sprzedaży wyrobów foliowych i wtryskowych jest realizowana w tych właśnie branżach.

Wykres 3 Procentowy udział sprzedaży (wartościowo) wyrobów foliowych ERG S.A. z podziałem na branże w I kwartale 2014 roku



Wyroby foliowe ERG S.A. cieszą się największym zainteresowaniem wśród kontrahentów z branży poligraficznej (36%). Ponadto 17% sprzedaży Spółki, w ujęciu wartościowym, trafia do odbiorców z branży spożywczej, a 18% do branży przemysłowej.

Wykres 4 Procentowy udział sprzedaży (wartościowo) wyrobów wtryskowych ERG S.A. z podziałem na branże w I kwartale 2014 roku



Największymi odbiorcami wyrobów wtryskowych Spółki ERG S.A. pozostają kontrahenci z branży motoryzacyjnej, generują oni 68% wartości sprzedaży. Produkty wtryskowe cieszą się również dużym zainteresowaniem pośród klientów z sektora spożywczego.

Tabela 3 Sprzedaż wyrobów ERG S.A. w podziale na rynki zbytu*

	31 marca 2014 r.		31 marca 2013 r.	
	w tys zł	udział %	w tys zł	udział %
Rynek krajowy	22 302	92,54	18 136	93,72
Rynek zagraniczny	1 798	7,46	1 216	6,28
Razem	24 100	100	19 352	100

*sprzedaż w ujęciu wartościowym dotyczy: wyrobów foliowych, wyrobów wtryskowych, usług i pozostałej sprzedaży, nie uwzględnia produktów wytworzonych na własne potrzeby.

W I kwartale 2014 sprzedaż krajowa nadal stanowi znaczący udział i w badanym okresie i wyniosła 92,54% całej sprzedaży. Eksport Spółki ERG S.A. stanowi 7,46 % sprzedaży i jest wyższy w stosunku do roku 2013. Emitent prowadzi szereg działań w celu umacniania swojej pozycji na rynku krajowym. Spółka kontynuowała działania związane ze sprzedażą jednostek energii elektrycznej w ramach Towarowej Giełdy Energii w Warszawie co widać po 23 % wzroście przychodów ze sprzedaży w stosunku do roku poprzedniego. Intensyfikacja działań na rozwój eksportu polega na zdobywaniu nowych obszarów poza granicami Polski. Główne kierunki eksportu stanowią rynki wschodnie. Eksport Spółki po wyłączeniu przychodów ze sprzedaży energii elektrycznej wyniósł niespełna 10%.

Tabela 4 Dane dotyczące spółki zależnej Folpak Sp. z o.o.

01.01.-31.03.2014	01.01.-31.03.2013
Wartość w tys. zł	Wartość w tys. zł
132	479

Przychody netto ze sprzedaży wypracowane przez Spółkę FOLPAK Sp. z o.o. po pierwszym kwartale 2014

roku są niższe od osiągniętych w analogicznym okresie roku poprzedniego o 347 tys. zł. Natomiast działania restrukturyzacyjne prowadzone w Spółce spowodowały wygenerowanie w I kwartale 2014 r. zysku netto na poziomie 38 tys. zł.

Tabela 5 Rachunek Zysków i Strat (Wariant porównawczy) Spółka BIOERG S.A.

Wyszczególnienie	Od 01.01.2014 do 31.03.2014	Od 01.01.2013 do 31.03.2013
A Przychody netto ze sprzedaży i zrównane z nimi,	595 417,59	449 229,02
C. Wynik ze sprzedaży (A-B)	13 977,88	-2 134,28
F. Wynik z działalności operacyjnej (C+D-E)	13 974,62	3 727,77
I. Wynik z działalności gospod. (F+G-H)	14 956,22	6 616,30
K. Wynik brutto (I+/-J)	14 956,22	6 616,30
L. Podatek dochodowy	2 148,00	4 064,00
M. Podatek dochodowy odroczony	0,00	0,00
N. Wynik netto (K-L-M)	12 808,22	2 552,30

Szczegółowe dane finansowe Spółki BIOERG S.A. takie jak: bilans, rachunek zysków i strat w wariantcie porównawczym, rachunek przepływów pieniężnych, zestawienie zmian w kapitale znajdują się w Jednostkowym Raporcie Okresowym BIOERG S.A. za I kwartał 2014.

W I kwartale 2014 Spółka BIOERG S.A. osiągnęła zysk w wysokości 13 tys. zł, co w porównaniu do wyniku w wysokości 3 tys. zł z I kwartału w roku 2013 potwierdza tendencję wzrostową w tym zakresie. Na osiągnięty w I kwartale 2014 wynik finansowy miały wpływ przede wszystkim intensywne działania handlowe, również w postaci misji zagranicznych będące konsekwencją realizowanej strategii intensyfikacji działań marketingowych, zmierzające do pozyskania nowych klientów i wejścia na zagraniczne rynki europejskie. W dalszym ciągu realizowane były również działania mające na celu wzrost rozpoznawalności marki BIOERG SA na rynku krajowym i zagranicznym oraz promocję ekologicznych produktów kompostowalnych BIOERG SA. Rynek opakowań kompostowalnych ciągle jeszcze jest rynkiem rozwijającym się, gdzie stale pojawiają się nowe obszary i możliwości zastosowań, które spółka BIOERG SA. bada i rozwija. Wiąże się to jednak z koniecznością ponoszenia kosztów związanych z działaniami badawczo-rozwojowymi i stanowią istotny czynnik obciążający wynik Spółki. Działania te są jednak niezbędne dla dalszego rozwoju Spółki i budowania marki BIOERG na rynku.

Przychód netto ze sprzedaży Spółki BIOERG SA w I kwartale 2014 roku wyniósł 595 tys. zł, co oznacza wzrost w stosunku do I kwartału roku poprzedniego o 32,52%, kiedy to przychód netto ze sprzedaży wyniósł 449 tys. zł. Zwiększenie sprzedaży jest skutkiem przede wszystkim aktywnie prowadzonej działalności handlowej, w wyniku której obserwujemy dalszy wzrost wolumenu sprzedaży. W omawianym okresie Spółka prowadziła działalność na obszarze całego kraju, nawiązując współpracę z nowymi grupami odbiorców głównie wśród jednostek administracji publicznej.

XXIV. Wybrane dane finansowe, zawierające podstawowe pozycje skróconego sprawozdania finansowego w tym również przeliczenie na EURO

W omawianym okresie Spółki w ramach Grupy osiągnęły w I kwartale skonsolidowany liczony narastająco zysk brutto w wysokości 37 tys. zł. Osiągnięcie takiego zysku było możliwe dzięki sprawnie realizowanej polityce

marketingowej oraz optymalizacji kosztów produkcji mimo niesprzyjających uwarunkowań mikro i makrootoczenia.

Łączna suma bilansowa Grupy Kapitałowej ERG S.A. wynosi 59 021 tys. zł. Aktywa trwałe stanowią 48,28% tej kwoty. Rzeczowe aktywa trwałe to 43,24% aktywów ogółem. Kapitał własny wynosi 52,80 % wszystkich pasywów.

W ciągu pierwszego kwartału 2014, Grupa Kapitałowa osiągnęła przychód netto ze sprzedaży produktów, materiałów i usług na poziomie 24 357 tys. zł, dzięki czemu było możliwe uzyskanie zysku z działalności operacyjnej w wysokości 145 tys.

Spółka ERG S.A. w omawianym okresie sprawozdawczym osiągnęła przychód ze sprzedaży produktów, towarów, materiałów oraz usług na poziomie 24 100 tys. zł. Zarząd Spółki, w ramach realizowanej strategii marketingowej oraz polityki optymalizacji kosztów produkcji, podejmuje szereg działań mających na celu wypracowanie korzystniejszych wyników finansowych w kolejnych okresach sprawozdawczych.

Tabela 6 Wybrane dane finansowe dotyczące skonsolidowanego sprawozdania finansowego Grupy Kapitałowej ERG S.A. skopiowanie z sprawozdania skonsolidowanego

WYBRANE DANE FINANSOWE	I kwartał narastająco / 2014 okres od 2014-01-01 do 2014-03-31 w tys. zł	I kwartał narastająco / 2013 okres od 2013-01-01 do 2013-03-31 w tys. zł	I kwartał narastająco / 2014 okres od 2014-01-01 do 2014-03-31 w tys. EURO	I kwartał narastająco / 2013 okres od 2013-01-01 do 2013-03-31 w tys. EURO
	Przychody netto ze sprzedaży produktów, towarów i materiałów oraz usług	24 357	19 420	5 814
Zysk (strata) z działalności operacyjnej	145	221	35	53
Zysk (strata) brutto	37	44	9	11
Zysk netto przypadający na akcjonariuszy jednostki dominującej	-11	31	-3	7
Zysk (strata) netto	-7	32	-2	8
Przepływy pieniężne netto z działalności operacyjnej	1 783	1 330	426	319
Przepływy pieniężne netto z działalności inwestycyjnej	-668	-18	-159	-4
Przepływy pieniężne netto z działalności finansowej	-2 562	-2 038	-612	-488
Przepływy pieniężne netto, razem	-1 447	-726	-345	-174
Zysk (strata) na jedną akcję zwykłą (w zł/ EURO)	0,00	0,00	0,00	0,00
	31.03.2014	31.12.2013	31.03.2014	31.12.2013
Aktywa, razem	59 021	57 667	14 149	13 905
Zobowiązania i rezerwy na zobowiązania	27 859	26 512	6 679	6 393
Zobowiązania długoterminowe	4 495	4 674	1 078	1 127
Zobowiązania krótkoterminowe	23 350	21 823	5 598	5 262
Kapitał własny	31 162	31 155	7 471	7 512
Kapitał własny w części przypadającej udziałowcom jednostki dominującej	30 718	30 715	7 364	7 406
Kapitał zakładowy	17 322	17 322	4 153	4 177
Liczba akcji (w szt.)	43 305 000	43 305 000	43 305 000	43 305 000
Wartość księgowa na jedną akcję (w zł/EURO)	0,71	0,71	0,17	0,17

Tabela 7 Wybrane dane finansowe dotyczące Sprawozdania Finansowego Spółki ERG S.A .skopiowanie z sprawozdania jednostkowego

WYBRANE DANE FINANSOWE	I kwartał narastająco / 2014 okres od 2014-01-01 do 2014-03-31 w tys. zł	I kwartał narastająco / 2013 okres od 2013-01-01 do 2013-03-31 w tys. zł	I kwartał narastająco / 2014 okres od 2014-01-01 do 2014-03-31 w tys. EURO	I kwartał narastająco / 2013 okres od 2013-01-01 do 2013-03-31 w tys. EURO
Przychody netto ze sprzedaży produktów, towarów i materiałów oraz usług	24 100	19 352	5 753	4 637
Zysk (strata) z działalności operacyjnej	91	198	22	47
Zysk (strata) brutto	-18	19	-4	5
Zysk (strata) netto	-59	15	-14	4
Przepływy pieniężne netto z działalności operacyjnej	1 547	1 403	369	336
Przepływy pieniężne netto z działalności inwestycyjnej	-523	20	-125	5
Przepływy pieniężne netto z działalności finansowej	-2 562	-2 038	-612	-488
Przepływy pieniężne netto, razem	-1 538	-615	-367	-147
Zysk (strata) na jedną akcję zwykłą (w zł/ EURO)	0,00	0,00	0,00	0,00
	31.03.2014	31.12.2013	31.03.2014	31.12.2013
Aktywa, razem	62 191	60 842	14 909	14 671
Zobowiązania i rezerwy na zobowiązania	28 325	26 917	6 790	6 490
Zobowiązania długoterminowe	4 494	4 673	1 077	1 127
Zobowiązania krótkoterminowe	23 831	22 244	5 713	5 364
Kapitał własny	33 866	33 925	8 119	8 180
Kapitał zakładowy	17 322	17 322	4 153	4 177
Liczba akcji (w szt.)	43 305 000	43 305 000	43 305 000	43 305 000
Wartość księgowa na jedną akcję (w zł/EURO)	0,78	0,78	0,19	0,19

XXV. Zasady przyjęte do przeliczania wybranych danych finansowych na EURO

Pozycje wykazane w sprawozdaniu z sytuacji finansowej – wg średniego kursu obowiązującego na dzień sporządzania sprawozdania:

2014 rok - 4,1713 PLN / EURO (tabela 62/A/NBP/2014 z 31.03.2014)

2013 rok - 4,1472 PLN / EURO (tabela 251/A/NBP/2013 z 31.12.2013)

Pozycje wykazane w sprawozdaniu z całkowitych dochodów oraz pozycje rachunku przepływów pieniężnych – według kursu średniego EURO stanowiącego średnią arytmetyczną średnich kursów ogłoszonych przez NBP obowiązujących na ostatni dzień miesiąca.

2014 rok - 4,1894 PLN / EURO

2013 rok - 4,1738 PLN / EURO

INFORMACJE UZUPEŁNIAJĄCE DO RAPORTU ZA I KWARTAŁ 2014

1. Opis organizacji grupy kapitałowej emitenta, ze wskazaniem jednostek podlegających Konsolidacji

ERG S.A. tworzy Grupę Kapitałową, w której jest podmiotem dominującym.

Grupę Kapitałową Emitenta w rozumieniu art. 4 pkt. 16 ustawy z dnia 29 lipca 2005 roku o ofercie publicznej i warunkach wprowadzania instrumentów finansowych do zorganizowanego systemu obrotu oraz o spółkach publicznych (Dz. U. Nr 184, poz. 1539) tworzą następujące podmioty:

ERG S.A. jako podmiot dominujący oraz podmioty zależne:

BIOERG S.A. z siedzibą w Dąbrowie Górniczej ,

FOLPAK Sp. z o.o. z siedzibą w Dąbrowie Górniczej



* na dzień 31 marca 2014 roku

Jednostki zależne objęte konsolidacją metodą pełną:

BIOERG S.A. z siedzibą w Dąbrowie Górniczej

BIOERG Spółka Akcyjna z siedzibą w Dąbrowie Górniczej została powołana w 2007 roku jako BIOERG Sp. z o. o., podmiot zależny Spółki: ERG S.A. Akt założycielski ww. podmiotu został podpisany w dniu 17 maja 2007 r. natomiast postanowieniem sądu z dnia 26 listopada 2008 r. Sąd Rejonowy Katowice -Wschód w Katowicach Wydział VIII Gospodarczy Krajowego Rejestru Sądowego o wpisie do rejestru przedsiębiorców przekształcono spółkę z ograniczoną odpowiedzialnością w spółkę akcyjną. Kapitał zakładowy Spółki BIOERG wynosił 500.000 złotych i dzielił się na 500 000 równych, niepodzielnych udziałów po 1 złotych każdy. Całość udziałów obejmował jeden wspólnik – ERG S.A.. Na dzień przekształcenia Spółki BIOERG Sp. z .o.o. w Spółkę Akcyjną ERG S.A. posiadała 500 000 akcji serii A, co stanowiło 100% kapitału zakładowego i 100% głosów na Zgromadzeniu Akcjonariuszy. 2 września 2010 roku NWZ podjęło uchwałę o podwyższeniu kapitału zakładowego BIOERG S.A. w drodze emisji prywatnej 180.000 akcji serii B o wartości nominalnej 1,00 zł za akcję. Wyżej opisane NWZ podjęło również uchwałę o zmianie dotychczasowej liczby akcji w drodze podziału ich wartości nominalnej w stosunku 1:10 w ten sposób, iż dotychczasową wartość nominalną akcji w wysokości 1,00 zł ustala się na kwotę 0,10 zł dla każdej akcji ze skutkiem dziesięciokrotnego zwiększenia dotychczasowej liczby akcji tworzących kapitał zakładowy. Na dzień 31 grudnia 2010 roku, w wyniku rejestracji podwyższenia kapitału zakładowego spółki BIOERG S.A. oraz podziału wartości nominalnej akcji w stosunku 1:10, kapitał zakładowy wynosił 680.000 zł i dzielił się na 6.800.000 akcji czego 73,53% akcji BIOERG S.A. posiadał Emitent.

W dniu 8 grudnia 2010 roku NWZ BIOERG S.A. podjęło uchwałę w wyniku, której doszło do podwyższenia kapitału zakładowego spółki do 850.000 zł, w drodze emisji 700.000 akcji serii C oraz 1.000.000 akcji serii D.

Wartość nominalna jednej akcji serii C i D wynosi 0,10 zł. Przeprowadzenie emisji akcji serii C i D związane było z planami upublicznienia Spółki poprzez wprowadzenie jej do notowań w Alternatywnym Systemie Notowań na rynku NewConnect. Akcje spółki BIOERG S.A. zadebiutowały na rynku NewConnect w dniu 22 marca 2011 roku. Stan posiadania akcji na dzień publikacji sprawozdania finansowego wynosi 65,98% udziału w kapitale zakładowym spółki BIOERG S.A.. Kapitał zakładowy spółki BIOERG S.A. jest w całości opłacony i zarejestrowany przez Sąd Rejestrowy KRS. W dniu 31 stycznia 2012 roku w związku ze złożoną rezygnacją dotychczasowego Prezesa Zarządu Pana Macieja Błasiaka, Rada Nadzorcza Emitenta podjęła uchwałę, mocą której delegowany do pełnienia funkcji Prezesa Zarządu, na okres nie dłuższy niż trzy miesiące, został Pan Piotr Szewczyk. W dniu 30 kwietnia 2012 roku Rada Nadzorcza Spółki powołała Zarząd II kadencji w osobie Pana Dariusza Purgała - Prezesa Zarządu. Również w konsekwencji złożenia rezygnacji z dniem 6 lipca 2012 roku z pełnionych obowiązków przez Pana Dariusza Purgała, dotychczasowego Prezesa Zarządu BIOERG S.A. na stanowisko to został powołany w dniu 6 lipca 2012 roku przez Radę Nadzorczą Emitenta Zarząd Spółki w osobie Pana Piotra Szewczyka - Prezesa Zarządu.

Głównym przedmiotem działalności Spółki BIOERG SA jest wprowadzanie na rynek artykułów z tworzyw biodegradowalnych.

FOLPAK Sp. z o.o. z siedzibą w Dąbrowie Górniczej

W dniu 12 maja 2011 roku odbyło się Nadzwyczajne Walne Zgromadzenie Folpak Sp. z o.o. W wyniku podjętych uchwał został podniesiony kapitał zakładowy Spółki do kwoty 1 900 000 zł., który dzieli się na 1 900 udziałów o wartości 1 000 zł każdy. Podwyższenie kapitału nastąpiło poprzez emisję 630 udziałów. Do czasu NWZ kapitał zakładowy Folpak Sp. z o.o. dzielił się na 1 230 udziałów o wartości 1 000 zł. każdy. Wpisu o dokonaniu podwyższenia kapitału Spółki w Krajowym Rejestrze Sadowym dokonano 10 listopada 2011 roku. ERG S.A. posiada 1.900 udziałów, co stanowi 100 % kapitału zakładowego i 100 % głosów na Zgromadzeniu Wspólników. Udziały Folpak Sp. z o.o. zostały nabyte przez Emitenta w dniu 30 kwietnia 2007 r. W styczniu 2011 roku Zakład został przeniesiony do Dąbrowy Górniczej. W związku z tym, Walne Zgromadzenie podjęło uchwałę o zmianie adresu siedziby, który od dnia 12 maja 2011 roku znajduje się w Dąbrowie Górniczej. W ramach działań restrukturyzacyjnych została także podjęta uchwała o zmianie Zarządu. Dotychczasowego Prezesa-Pana Jarosława Jaskulskiego od dnia 18 maja 2011 roku zastąpili Pan Marcin Agacki i Pan Piotr Szewczyk.

Emitent na dzień 31.12.2012 przeprowadził test na utratę wartości spółki zależnej Folpak Sp. z o.o. z siedzibą w Dąbrowie Górniczej. Test został dokonany poprzez porównanie wartości bilansowej udziałów w spółce Folpak Sp. z o.o., z jej wartością użytkową oszacowaną metodą zdyskontowanych strumieni pieniężnych. Wartość użytkowa wyniosła 2 329 tys. zł (po uwzględnieniu bieżącego długu oprocentowanego – 535 tys. zł), wartość bilansowa netto udziałów w tej spółce wynosi 1 808 tys. zł. W 2013 Spółka Folpak nie zrealizowała 14% z planu zawartego w teście wskazanym powyżej, w związku z tym postanowiono na I półrocze 2013 roku dotworzyć odpis na udziały Folpaku w kwocie 322 tys. zł. W związku powyższym należy uznać, że nie nastąpiła utrata wartości użytkowej spółki. W ocenie jednostki, pięcioletnie plany finansowe będące podstawą testu oparto na rozsądnych i mających potwierdzenie w najlepszej wiedzy założeniach. Jako stopę dyskontową (9,01%) wykorzystano średnioważony koszt kapitału (WACC weightedaveragecost of capital). Koszt kapitału własnego, długu oprocentowanego oraz proporcję między tymi wskaźnikami ustalono uwzględniając, że źródłem finansowania Folpak Sp. z o.o. są środki pochodzące z ERG S.A.

W dniu 17 grudnia 2012 roku Nadzwyczajne Zgromadzenie Wspólników spółki Folpak Sp. z o.o. z siedzibą w Dąbrowie Górniczej mocą uchwały nr 1/XII/2012 podjęło decyzję o podwyższeniu kapitału zakładowego Spółki z dotychczasowej kwoty 1 900 tys. zł do kwoty 2 350 tys. zł czyli o 450 tys. zł. Podwyższenie to zostało dokonane w drodze ustanowienia 450 nowych udziałów, każdy o nominalnej wartości 1 tys. zł. Zaś wszystkie nowe udziały w podwyższonym kapitale zakładowym Spółki Folpak objęte zostały przez dotychczasowego wspólnika, Spółkę ERG S.A. z Dąbrowy Górniczej. Głównym przedmiotem działalności Spółki w I półroczu roku była produkcja, sprzedaż towarów i materiałów oraz intensyfikacja procesów zmierzających do rozwoju

działalności usługowej.

Zmiany w strukturze Grupy

Poza omówionymi powyżej nie wystąpiły zmiany w strukturze Grupy Kapitałowej ERG S.A.

DANE TELEADRESOWE GRUPY KAPITAŁOWEJ

JEDNOSTKA DOMINUJĄCA

ERG Spółka Akcyjna

Siedziba Spółki: Dąbrowa Górnicza

Adres Spółki:

ul. Chemiczna 6

42-520 Dąbrowa Górnicza

Telefon: 32 264-02-81, 32 268-60-50

Fax.: 32 262-32-48

Adres poczty elektronicznej: erg@erg.com.pl

Strona internetowa: www.erg.com.pl

BIOERG Spółka Akcyjna

Siedziba Spółki: Dąbrowa Górnicza

Adres Spółki:

ul. Chemiczna 6

42-520 Dąbrowa Górnicza

Telefon: 32 262-22-22

Fax.: 32 264-22-21

Adres poczty elektronicznej: bioerg@bioerg.pl

Strona internetowa: www.bioerg.pl

FOLPAK Sp. z o.o.

Siedziba Spółki: Dąbrowa Górnicza

Adres Spółki:

ul. Chemiczna 6

42-520 Dąbrowa Górnicza

Telefon: 23 672-14-23

Fax.: 23 672-37-11

Skład Zarządu Emitenta na dzień 31 marca 2014 oraz dzień publikacji niniejszego sprawozdania tj. 9 maja 2014 roku:

Prezes Zarządu – Marcin Agacki

Członek Zarządu – Piotr Szewczyk

W dniu 31 stycznia 2014 roku Pan Jacek Matracki złożył rezygnację z funkcji Członka Zarządu ERG S.A.

Skład Rady Nadzorczej Emitenta na dzień 31 marca 2014 oraz dzień publikacji niniejszego sprawozdania tj. 9 maja 2014 roku:

Przewodniczący Rady Nadzorczej

– Dariusz Purgał

Pierwszy Z-ca Przewodniczącego Rady Nadzorczej

– Anna Koczur – Purgał

Drugi Z-ca Przewodniczącego Rady Nadzorczej

– Grzegorz Tajak

Sekretarz

– Maciej Błasiak

Członek Rady Nadzorczej

– Marek Migas



Zmiany w składzie Zarządu w okresie I kwartału 2014 roku w spółkach zależnych:

Skład Zarządu Spółki zależnej FOLPAK Sp. z o.o. na dzień 31 marca 2014 oraz dzień publikacji niniejszego sprawozdania tj. 9 maja 2014 roku:

Członek Zarządu – Marcin Agacki

Członek Zarządu – Piotr Szewczyk

W ciągu I kwartału 2014 nie nastąpiły zmiany w składzie Zarządu spółki FOLPAK Sp. z o.o.

Skład Zarządu Spółki zależnej BIOERG S.A na dzień 31 marca 2014 oraz dzień publikacji niniejszego sprawozdania tj. 9 maja 2014 roku:

Prezes Zarządu – Piotr Szewczyk

W ciągu I kwartału 2014 nie wystąpiły zmiany w składzie Zarządu BIOERG S.A.

2. Wskazanie skutków zmian w strukturze jednostki gospodarczej, w tym w wyniku połączenia jednostek gospodarczych, przejęcia lub sprzedaży jednostek grupy kapitałowej emitenta, inwestycji długoterminowych, podziału, restrukturyzacji i zaniechania działań

Poza zmianami wymienionymi w pkt. 1 niniejszej informacji dodatkowej nie miały miejsca ww. zdarzenia w I kwartale 2014 roku w przypadku Grupy Kapitałowej ERG S.A.

3. Stanowisko Zarządu odnośnie możliwości zrealizowania wcześniej publikowanych prognoz wyników na dany rok, w świetle wyników zaprezentowanych w raporcie kwartalnym do wyników prognozowanych

Na rok 2014 Grupa Kapitałowa nie publikowała prognoz wyników.

4. Wskazanie akcjonariuszy posiadających bezpośrednio lub pośrednio przez podmioty zależne co najmniej proc. ogólnej liczby głosów na walnym zgromadzeniu emitenta na dzień przekazania raportu kwartalnego wraz ze wskazaniem liczby posiadanych przez te podmioty akcji, ich procentowego udziału w kapitale zakładowym, liczby głosów na walnym zgromadzeniu oraz wskazanie zmian w strukturze własności znacznych pakietów akcji emitenta w okresie od przekazania poprzedniego raportu kwartalnego

Akcjonariat posiadający co najmniej 5% głosów na Walnym Zgromadzeniu, według stanu na dzień 31 marca 2014 roku wg informacji posiadanych przez Spółkę przedstawia się jak poniżej:

Akcjonariusz	Liczba akcji	% kapitału	% na WZA
Dariusz Purgał	8 594 541	19,85%	19,85%
Grzegorz Tajak	2 422 100	5,59%	5,59%
Metalskład Sp. z o.o.	2 766 987	6,39%	6,39%
ERG S.A.	2 927 131	6,76%	6,76%
Pozostały akcjonariat	26 594 241	61,41%	61,41%
	43 305 000	100 %	100 %

Akcjonariat posiadający co najmniej 5% głosów na Walnym Zgromadzeniu, według stanu na dzień 9 maja 2014 roku wg informacji posiadanych przez Spółkę przedstawia się jak poniżej:

Akcjonariusz	Liczba akcji	% kapitału	% na WZA
Dariusz Purgał	8 594 541	19,85%	19,85%
Grzegorz Tajak	2 422 100	5,59%	5,59%
Metalskład Sp. z o.o.	2 876 197	6,64%	6,64%
ERG S.A.	2 927 131	6,76%	6,76%
Pozostały akcjonariat	26 485 031	61,16%	61,16%
	43 305 000	100 %	100 %

W dniu 11 i 18 kwietnia 2014 roku, Zarząd otrzymał zawiadomienie od osób zobowiązanych o transakcjach nabycia w dniach 8 – 10 kwietnia 2014 przez spółkę Metalskład Sp. z o.o. nabycia 77 017 sztuk akcji oraz w dniach 16 i 17 kwietnia 2014 nabycia łącznie 32 193 sztuk akcji przez ten sam podmiot.

5. Zestawienie stanu posiadania akcji emitenta lub uprawnień do nich (opcji) przez osoby zarządzające i nadzorujące emitenta na dzień przekazania raportu kwartalnego, wraz ze wskazaniem zmian w stanie posiadania, w okresie od przekazania poprzedniego raportu kwartalnego, odrębnie dla każdej z osób

Według stanu na dzień 31 marca 2014 wg informacji posiadanych przez Spółkę, osoby wchodzące w skład organów zarządzających i nadzorujących posiadały następujące ilości akcji:

Akcjonariusz	Liczba akcji	% kapitału	% na WZA
Dariusz Purgał	8 594 541	19,85 %	19,85 %
Metalskład Sp. z o.o.*	2 766 987	6,39 %	6,39 %
Grzegorz Tajak	2 422 100	5,59 %	5,59 %
Anna Koczur - Purgał	212 411	0,49 %	0,49 %
Marcin Agacki	12 563	0,029 %	0,029 %
Piotr Szewczyk	1 200	0,0028 %	0,0028 %

* pośrednio posiadana ilość akcji emitenta przez osoby wchodzące w skład organów zarządzających i nadzorujących

Według stanu na dzień 9 maja 2014 wg informacji posiadanych przez Spółkę, osoby wchodzące w skład organów zarządzających i nadzorujących posiadały następujące ilości akcji:

Akcjonariusz	Liczba akcji	% kapitału	% na WZA
Dariusz Purgał	8 594 541	19,85 %	19,85 %
Metalskład Sp. z o.o.	2 876 197	6,64%	6,64%
Grzegorz Tajak	2 422 100	5,59 %	5,59 %
Anna Koczur - Purgał	212 411	0,49 %	0,49 %
Marcin Agacki	12 563	0,029 %	0,029 %
Piotr Szewczyk	1 200	0,0028 %	0,0028 %

W dniu 11 i 18 kwietnia 2014 roku, Zarząd otrzymał zawiadomienie od osób zobowiązanych o transakcjach nabycia w dniach 8 – 10 kwietnia 2014 przez spółkę Metalskład Sp. z o.o. nabycia 77 017 sztuk akcji oraz w dniach 16 i 17 kwietnia 2014 nabycia łącznie 32 193 sztuk akcji przez ten sam podmiot.

W związku z podjętą w dniu 14 sierpnia 2008 roku przez Nadzwyczajne Walne Zgromadzenie Spółki uchwałą nr 2, w sprawie wyrażenia zgody na przyjęcie przez Spółkę programu opcji menadżerskich, działając na podstawie

upoważnienia udzielonego przez Nadzwyczajne Walne Zgromadzenie Spółki na mocy uchwały o której wyżej mowa oraz regulaminu opcji menedżerskich w Spółce przyjętego uchwałą Rady Nadzorczej nr 1/OB/2010, Rada Nadzorcza stosowną uchwałą potwierdziła spełnienie w dniu 10 listopada 2009 roku warunków nabycia uprawnień do objęcia warrantów subskrypcyjnych serii A. W związku ze spełnieniem warunków nabycia uprawnień do objęcia warrantów Rada Nadzorcza przyznała Osobom Uprawnionym prawo do nabycia warrantów subskrypcyjnych serii A wyemitowanych przez Spółkę i objęcia akcji Spółki w łącznej liczbie 503 936 warrantów. Na podstawie ww. uchwały Rady Nadzorczej ówczesny Prezes Zarządu Maciej Błasiak jako Osoba Uprawniona otrzymał w dniu 17.06.2010 roku warrantów w ilości 487 936 warrantów.

Ponadto, prawo do nabycia łącznie 16 000 warrantów subskrypcyjnych serii A wyemitowanych przez Spółkę i objęcia akcji Spółki otrzymały cztery inne Osoby Uprawnione. Trzy spośród tych osób wyraziły chęć nabycia i otrzymały ww. warrantów w łącznej ilości 12 000 warrantów.

Żadna z wyżej wymienionych Osób Uprawnionych do dnia 15 maja 2012 roku nie wykonała przysługującego z warrantów prawa objęcia akcji po opłaceniu ceny emisyjnej. Każdy warrant uprawnia do objęcia jednej akcji spółki. Cena emisyjna jednej akcji w wykonaniu prawa z warrantu jest równa 0,40 złotych.

Prawo do objęcia warrantów danego roku jest uzależnione od zysku netto poszczególnych lat objęcia warrantów oraz osiągnięcia przez akcje Spółki ceny docelowej w następujący sposób:

- w wysokości nie mniejszej niż określony w Planie Finansowym Spółki za dany rok obrotowy zatwierdzony przez Radę Nadzorczą, objęte będzie mogło zostać 20% ogólnej liczby warrantów przeznaczonych do objęcia za dany rok,

- w przypadku osiągnięcia w roku obrotowym przez akcje Spółki ceny docelowej w wysokości wskazanej w powyższej tabeli za dany rok sprawozdawczy, objęte będzie mogło zostać 80% liczby warrantów przeznaczonych do objęcia w danym roku zgodnie z powyższą tabelą. Osiągnięcie ceny docelowej za dany rok oznacza, że średni kurs akcji z 20 kolejnych sesji będzie równy lub większy od ceny docelowej.

Prawo do objęcia akcji Spółki w wykonaniu praw z warrantów subskrypcyjnych wygasną w dniu 31 grudnia 2020 roku.

Tabela 8 Zgodnie z MSSF 2 Spółka wykazuje liczbę warrantów na początek okresu zgodnie z uchwałą nr 1 Nadzwyczajnego Walnego Zgromadzenia z dnia 14 sierpnia 2008 roku.

Seria warrantów	z tytułu osiągnięcia zysków w latach:	termin wydania warrantów, do dnia:	ilość warrantów	cena docelowa akcji za rok	cena jednej akcji przypadająca na jeden warrant	Liczba warrantów (ilość * cena jednostkowa)	80% liczba warrantów
- warrantów seria A - w roku 2009	2008	31-05-2009	629 920	1,25	0,40	251 968,00	201 574,40
- warrantów seria B - w roku 2010	2009	31-05-2010	944 880	2,00	0,40	377 952,00	302 361,60
- warrantów seria C - w roku 2012	2010	31-05-2012	1 574 800	3,00	0,40	629 920,00	503 936,00
Razem			3 149 600			1 259 840,00	1 007 872,00

6. Wskazanie postępowań toczących się przed sądem, organem właściwym dla postępowania arbitrażowego lub organem administracji publicznej.

W I kwartale 2014 roku w żadnej ze spółek Grupy ERG nie toczyły się postępowania, których wartość stanowi co najmniej 10% kapitałów własnych emitenta oraz dwu lub więcej postępowań dotyczących zobowiązań oraz wierzytelności, których łączna wartość stanowi odpowiednio 10% kapitałów własnych emitenta.

7. Informacje o istotnych transakcjach z podmiotami powiązаныmi

Emitent i podmioty z nim powiązane nie dokonywały w I kwartale 2014 r. istotnych transakcji, które nie byłyby transakcjami typowymi i rutynowymi przeprowadzonymi na warunkach rynkowych pomiędzy jednostkami powiązаныmi, a ich charakter i warunki nie wynikały z bieżącej działalności operacyjnej prowadzonej przez Emitenta. Dokładna informacja o stanie należności i zobowiązań od podmiotów powiązanych znajduje się w pkt. 7.6 sprawozdania finansowego Spółki ERG S.A.

8. Informacje o udzieleniu przez emitenta lub przez jednostkę od niego zależną poręczeń kredytu lub pożyczki lub udzieleniu gwarancji - łącznie jednemu podmiotowi lub jednostce zależnej od tego podmiotu, jeżeli łączna wartość istniejących poręczeń lub gwarancji stanowi równowartość co najmniej 10% kapitałów własnych

W pierwszym kwartale 2014 roku, w ramach Grupy Kapitałowej nie zostały przez emitenta lub przez jednostek od niego zależną udzielone poręczenia kredytu lub pożyczki lub udzielone gwarancje - łącznie jednemu podmiotowi lub jednostce zależnej od tego podmiotu, których łączna wartość istniejących poręczeń lub gwarancji stanowi równowartość co najmniej 10% kapitałów własnych Emitenta. Wszystkie pozostałe informacje dotyczące pożyczek udzielonych przez Emitenta znajdują się pkt. 7.7 sprawozdania finansowego.

9. Inne informacje, które zdaniem emitenta są istotne dla oceny jego sytuacji kadrowej, majątkowej, finansowej, wyniku finansowego i ich zmian, oraz informacje, które są istotne dla oceny możliwości realizacji zobowiązań przez emitenta

Spółka nie posiada innych informacji poza ujawnionymi w niniejszym raporcie, które jej zdaniem byłyby istotne dla oceny jej sytuacji kadrowej, majątkowej, finansowej, wyniku finansowego i ich zmian oraz możliwości realizacji zobowiązań przez Emitenta.

10. Czynniki, które w ocenie emitenta będą miały wpływ na osiągnięte przez niego wyniki w perspektywie co najmniej kolejnego kwartału

Znaczący wpływ na wyniki finansowe emitenta będą miały następujące czynniki:

- Sytuacja makroekonomiczna w Polsce i na świecie
- Wahania cen surowców
- Optymalizacja kosztów w Grupie Kapitałowej
- Realizowana strategia marketingowa
- Dalszy wzrost eksportu
- Wyniki finansowe wypracowane przez pozostałe Spółki Grupy Kapitałowej

Sytuacja makroekonomiczna Polski, w dużej mierze wpływa na kondycję finansową odbiorców produktów oferowanych przez ERG S.A.. Zmniejszenie zapotrzebowania na towary Spółki może bezpośrednio wpłynąć na wielkość przychodów ze sprzedaży. Zmienność cen zakupu komponentów potrzebnych do produkcji, również oddziałuje na wynik finansowy. Działania związane z realizowaną polityką optymalizacji kosztów, lepsze wykorzystanie istniejących zasobów również może przełożyć się na osiągnięty wynik finansowy. Prowadzone działania marketingowe mogą przyczynić się do wzrostu sprzedaży, co zwiększy poziom przychodów, tym samym wpłynie korzystnie na osiągniętą rentowność sprzedaży.

Poszerzenie rynku zbytu produktów ERG S.A. w dłuższej perspektywie czasowej może znacznie przyczynić się do osiągniętych przez ERG i Spółki z Grupy wyników finansowych. Wzrost eksportu, przyczynia się jednocześnie

do uniezależnienia przychodów i zysków realizowanych przez Grupę, od bieżącej sytuacji gospodarczej Polski. Mając na uwadze, że Spółka podpisała umowę o dofinansowanie z Polską Agencją Rozwoju Regionalnego reprezentowaną przez Górnośląską Agencję Rozwoju Regionalnego SA. , której przedmiotem jest udzielenie dofinansowania na realizację projektu polegającego na wdrożeniu Planu rozwoju eksportu w ERG SA w ramach Działania 6.1. Paszport do Eksportu (osi priorytetowej 6- Polska gospodarka na rynku międzynarodowym) Programu Operacyjnego Innowacyjna Gospodarka 2007-2013. Celem Projektu jest rozszerzenie działalności eksportowej ERG SA wyrażające się we wzroście sprzedaży Spółki na wytypowanych rynkach wschodnich. Projekt zakłada udział w zagranicznych imprezach targowo-wystawienniczych w charakterze wystawcy, wyszukiwanie i dobór partnerów na rynkach docelowych oraz udział w zagranicznych misjach gospodarczych. Planowany koszt realizacji Projektu wynosi: 532 700,00 zł, a wartość przyznanego dofinansowania to 399 450 zł. Projekt obejmuje wzrost działań marketingowych i sprzedażowych na rynkach rosyjskim, ukraińskim i białoruski. Jednocześnie zaznaczyć trzeba, iż powodzenie tych działań może zależeć od sytuacji geopolitycznej w regionie.

Na osiągnięte w przyszłości wyniki finansowe, może wpłynąć rozpoczęcie projektu budowy nowej linii technologicznej do produkcji folii polietylenowej.

Na osiągnięte w przyszłości wyniki finansowe Grupy Kapitałowej ERG S.A., może wpłynąć nie tylko sytuacja finansowa jednostki dominującej ale także kondycja Spółek zależnych. Przyszły wynik finansowy Folpak Sp. z o.o. jest w dużej mierze uzależniony od powodzenia planu naprawczego Spółki oraz działań restrukturyzacyjnych prowadzonych przez Zarząd. Na sytuację BIOERG S.A. wpływa zapotrzebowanie na szerokorozumiane produkty ekologiczne i innowacyjne oraz dalszy rozwoju eksportu. Prowadzone badania rozwojowe podnoszące jakość i innowacyjność produktu mogą być ważnym czynnikiem wpływającym na poziom osiągniętych przychodów ze sprzedaży Spółki BIOERG S.A.

Członek Zarządu ERG S.A.

Prezes Zarządu ERG S.A.

Piotr Szewczyk

Marcin Agacki

.....

.....